

JUEGOS DE *ROBINIA*



ECO-play[®]



Parques infantiles
naturales

*Inspirado en la
naturaleza*





ECO-play®

Muchos niños están creciendo en un mundo de hormigón y metal. Sin embargo, ahora somos conscientes de que un entorno verde puede mejorar la salud y el bienestar de jóvenes y mayores. Por lo tanto, se anima a los niños a jugar en línea y respetando la naturaleza.

En los últimos años, muchos parques infantiles están más equipados con materiales naturales como troncos de árboles y juegos de madera,...

Las investigaciones demuestran que el juego natural ofrece desafíos únicos y oportunidades de aprendizaje a los niños. Hace que jugar sea más interesante y después generalmente se sienten mejor. Los parques infantiles verdes también invitan a los niños a hacer ejercicio de una manera más intensa y variada.

Eco-play Mission

Europlay fabrica imaginativos juegos infantiles, para uso público, diseñados para estimular el juego creativo.

Europlay®

EXPLORANDO EL MUNDO DEL JUEGO

Resumen del producto

ECO-play[®]

*Inspirado en la
naturaleza*



Swings



Columpio pequeño
Robinia

ref. RO160
p. 13



Columpio

ref. RO101
p. 14



Columpio hexagonal

ref. RO150
p. 15



Columpio de
canasta

ref. RO170
p. 16



Columpio de
hamaca

ref. RO171
p. 17

Spring mobiles and seesaws



Tronco

ref. RO202
p. 19



Mariquita

ref. RO198
p. 19



Abeja

ref. RO199
p. 19




Pez dorado

ref. RO200
p. 20



Shark

ref. RO196
p. 20



Tortuga terrestre

ref. RO197
p. 20



Sube I baja

ref. RO302
p. 21



Balancín con
muelles

ref. RO201
p. 21

Mini pueblo



Cabaña de
leñadores

ref. RO405
p. 60



Cabaña de
leñadores con
Columpio pequeño

ref. RO409
p. 62



Cabaña del
guardabosques

ref. RO406
p. 63



Torre de los
cazadores

ref. RO415
p. 64



Bosque de
cazadores
furtivos

ref. RO420
p. 66

Equipo de equilibrio



Barra de equilibrio
ref. RO330
p. 30



Rastro de equilibrio
ref. RO680
p. 31



Camino de zancos
ref. RO860
p. 32



Cañaveral
ref. RO863
p. 32



Jungla
ref. RO815
p. 36



Las tijeras
ref. RO850
p. 38



Sendero de la selva
ref. RO750
p. 40



Canyon bridge
ref. RO701
p. 42

Sendero Agilidad



Sendero de agilidad
ref. RO610
p. 46



Sendero de agilidad
ref. RO696
p. 48



Puente de cadena
tambaleante
ref. RO360
p. 50



Unidades escalada



Torre de escalada
ref. RO205
p. 54



Muro de monos
ref. RO286
p. 55



Jaula de monos
ref. RO285
p.55



Nido de golondrina
ref. RO284
p. 56



Nido de cigüeña
ref. RO280
p. 57

Unidades escalada



Torre de juegos

ref. RO510
p. 74



Torre de juegos con
techo

Ref. RO505
p. 74



Puente de
escarabajos

Ref. RO502
p. 76



Puente de escarabajos
con techo

Ref. RO500
p. 76



Torre mágica

Ref. RO532
p. 78



Combinación de torres
mágicas

Ref. RO551
p. 79



Torre mágica con
techo

Ref. RO530
p. 82



Combinación de torres
mágicas
con techo

Ref. RO550
p. 82

Equipos de juegos infantiles de arena



Arenero

Ref. RO2020
p. 86



Mesa de juegos y sillita

Ref. RO1100
p. 88



Rincón de arena

Ref. RO1200
p. 88



Excavadora de arena

Ref. RO1205
p. 89

Toboganes



Tobogán de colina con
plataforma

Ref. RO005
p. 91

Barco pirata 'Albatros'




Barco pirata 'Albatros'

Ref. RO720 + RO730 + RO735
p. 95


Deportes y juegos



Salto mortal
Ref. RO320
p. 23



Salto mortal hexagonal
Ref. RO323
p. 24



Gira I grita
Ref. RO335
p. 24



Gol de Robinia
Ref. RO571
p. 25



Disco de ábaco panel
Ref. RO930
p. 25



Tirolina aérea de Robinia
Ref. RO343
p. 27

Mobiliario



Banco Robinia
Ref. P558
p. 101



Banco y mesa en robinia
Ref. P550
p. 101



Mesa de picnic Robinia para niños
Ref. P555
p. 102



Mesa de picnic Robinia
Ref. P556
p. 103



Hongo Robinia
Ref. RO920
p. 104



Ref. RO205
p. 110



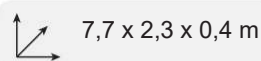
Ref. RO912
p. 107

ECO-play®

Contenido

p. 1	Nuestros valores
p. 2	Los esfuerzos por el medio ambiente
p. 7	Nuestros esfuerzos por la sociedad
p. 8	Tipos de madera utilizados en Eco-play
p. 10	Otros materiales utilizados
p. 11	Seguridad y garantía
p. 12	Equipos de juegos infantiles
p.100	Mobiliario
p.106	Publicaciones y registros individuales

Símbolos



7,7 x 2,3 x 0,4 m

Largo x ancho x alto



4 - 12

Categoría de edad



0,40 m

Altura de caída



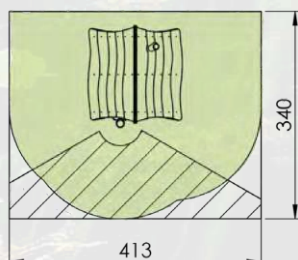
2 ☺ - 6 ⌚



☺ Número de personas

⌚ Horario de trabajo

🚚 Hormigón requerido



Safety zone: Space to be kept clear around each unit



Linking zone: Zone in which linking zones are allowed to overlap.

Debido a nuestro compromiso con la mejora continua, nos reservamos el derecho de aplicar cambios sin previo aviso de terminación. Los diseños, colores y/o fotos y/o tamaños especificados y/o categorías de edad en este catálogo son solo ilustrativos y a veces pueden diferir del manual de instalación incluido. Solo este último es válido según la norma europea EN 1176.

Copyright © Europlay 2023, ninguna parte de esta publicación puede ser reproducida y/o publicada por impresión, fotocopia, microfilm o cualquier otro medio sin el permiso previo por escrito del editor. Sujeto a errores tipográficos y de impresión.

Editor responsable: Europlay NV - Eegene 9 -

9200 Dendermonde (Bélgica)

www.europlay.eu

Nuestros valores

ARTESANIA

Controlamos nosotros mismos todo el proceso de fabricación, desde el diseño hasta la producción. De este modo, podemos gestionar plazos de entrega cortos y flexibles y garantizar una excelente calidad.

Eco-play se caracteriza por el uso de vigas únicas, cada una con su propia curvatura natural. Esto significa que cada equipo tiene un aspecto diferente. Es por eso que es necesario construir cada unidad de equipo de juegos con anticipación en el punto de producción. Las cuerdas y redes se fabrican a medida en función del tamaño de cada equipo de juego.

Nuestros empleados son verdaderos artesanos
Cada artículo es único, hecho a mano y muestra una verdadera habilidad profesional.




CALIDAD

Trabajamos con tipos de madera europeos de alta durabilidad. Cada poste y listón está siendo revisado y seleccionado en cuanto a calidad. Solo se utilizan las mejores piezas para nuestro equipo de juego. La madera de menor calidad se utiliza como leña o se transforma en astillas de madera. De esta manera intentamos minimizar la pérdida de recursos. Esa filosofía se extiende a toda la cultura corporativa.

SEGURIDAD

Tanto la seguridad de nuestros empleados como la seguridad de los niños que utilizan nuestros equipos son de gran importancia para nosotros. Proporcionar capacitación y consultar las instrucciones de seguridad son prioridades en nuestra empresa. Además, cada parte del equipo de juego se prueba y verifica exhaustivamente antes de su uso. Trabajamos junto con una organización de certificación externa "TÜV NORD". Así, todos los equipos cuentan con un certificado de seguridad según la Norma Europea EN1176-2017.



Nuestros esfuerzos con el medio ambiente

"Elegir Eco-Play, es elegir un entorno de juego"





EL USO DE MADERA SOSTENIBLE

El uso de especies de madera como el alerce, la robinia y el roble con su durabilidad natural, evita tratamientos innecesarios con conservantes químicos. Los residuos pueden incluso quemarse y no se liberarán sustancias nocivas.



MADERA EUROPEA

El uso de especies maderables europeas protege la selva tropical y reduce la CO2 emisiones.



CERTIFICADO PEFC

PEFC (Programa para el Reconocimiento de Sistemas de Certificación Forestal) es un sistema mundial de certificación forestal que garantiza que los bosques se gestionan de forma sostenible. PEFC promueve una gestión forestal respetuosa con el medio ambiente, socialmente beneficiosa y económicamente viable. La etiqueta PEFC que se encuentra en un papel o en productos madereros ofrece a los consumidores la seguridad de que la madera utilizada en esos productos procede de bosques gestionados de forma sostenible.

* La lista de productos certificados PEFC está disponible bajo pedido.



ENERGÍA VERDE

La electricidad es suministrada en gran parte por una impresionante instalación de paneles solares.

De este modo, el impacto en el medio ambiente se reduce al mínimo.



EMBALAJE ECOLÓGICO

Utilizamos solo palets de segunda mano para el embalaje, junto con cartón reciclado, cartón y plástico reciclado.



DE LA CUNA A LA CUNA

Los residuos de madera se pueden procesar en materiales subterráneos que absorben los golpes (Eco-Mulch), tableros de aglomerado o acondicionadores de suelo para compost para macetas. En el período invernal esta leña se utiliza para nuestras estufas (con medición de emisiones).



EL PODER DE LOS PEQUEÑOS PASOS

Uso exclusivo de agua de lluvia, sistema propio de depuración basado en un cañaveral para todas nuestras aguas residuales, motivando a los empleados a venir a trabajar en bicicleta, ...

La naturaleza de inspiración



Eco-Play es una gama de juegos infantiles, comercializada por Europlay, que se caracteriza por su diseño lúdico y su conexión con la naturaleza circundante. Esto es posible gracias al uso de especies de madera duraderas y sin tratar en su forma natural.

Las vigas de madera de robinia tienen una curva natural, una alta durabilidad y poca albura. Esta especie de madera crea la sensación de un entorno lleno de bosques, incluso en medio de una ciudad.

A los niños les gusta ampliar sus límites. Cruzar una viga curva es mucho más difícil que cruzar una recta. La combinación de redes (polipropileno) y cuerdas ayuda a que cada pieza del parque infantil Eco-Play se convierta en una verdadera jungla.

El ciclo de la madera y el bosque



- Durante el crecimiento del bosque, la madera ofrece un hábitat para numerosas especies de plantas y animales.
- La madera es neutra en CO₂. Almacena CO₂ durante el crecimiento del árbol y solo lo liberará en caso de degradación o incineración.
- La madera es un recurso renovable. Mientras provenga de un bosque sostenible, nunca se agotará.
- La madera tiene un efecto positivo para los niños. Está comprobado que los niños se sienten y se desempeñan mejor en un ambiente con materiales naturales.





Nuestros esfuerzos por la sociedad

Anualmente, al menos el 5 % de los beneficios se dona a causas sociales como:



APOYO A LA REPLANTACIÓN DE BOSQUES

Nos aseguramos de que se preserve el recurso forestal y de que solo utilicemos la madera de árboles cuya replantación esté garantizada. Por eso apoyamos a las organizaciones comprometidas con la protección de la naturaleza.



AYUDA A LOS REFUGIADOS IRAQUÍES Y SIRIOS

Anualmente, se financian íntegramente diversas intervenciones médicas para los niños en el Iraq. También se entregaron e instalaron gratuitamente tres grandes parques infantiles en el campo de refugiados de Ashti, en Slemani (Kurdistán – Irak).



COOPERACIÓN CON LAS ESCUELAS

Alrededor del 10% de nuestros empleados son estudiantes con prácticas o estudiantes que participan en el aprendizaje dual (aprendizaje en el trabajo). Además de aprender un oficio, les enseñamos a cuidar un producto natural tan valioso como es la madera.



Tipos de madera

Robinia

Robinia (clase de durabilidad I a II) es el tipo de madera europea más duradero que existe.

La madera de Robinia se caracteriza por su aspecto natural. La forma de este árbol de hoja caduca es importante para estos juegos infantiles porque la madera tiene una curva natural que es atractiva para los niños.


Tipos de madera en Eco-play

Alerce

El alerce (clase III) es un tipo de madera con muy poca albura y un corazón duradero, ideal para su uso en aplicaciones al aire libre.

Este tipo de madera no entra en contacto directo con el suelo, sino que se utiliza para el acabado de techos y pisos. El alerce es un tipo de madera duradera que se puede utilizar sin ningún tratamiento.

Otros materiales utilizados



PINTAR

Algunas partes están siendo colocadas. En Eco-Play solo utilizamos pinturas ecológicas al agua.



CUERDAS

Las cuerdas y las construcciones de red de Eco-play están hechas de cables de acero resistentes al vandalismo. Estos consisten en un entrelazado de finos hilos de acero galvanizado.



METAL

Con la excepción de las fijaciones, el metal utilizado en Eco-play es de acero inoxidable.

Anclajes (A/B)



R – Las vigas robinia se instalan directamente en el suelo.

B – El producto se fija sobre una superficie pavimentada mediante soportes

Los productos sin la referencia "A/B" deben instalarse siempre en el suelo mediante una base de hormigón.

Retoque



La superficie de las vigas robinia es lisa y a prueba de astillas. Se han eliminado los lados afilados. Todos los pernos y tornillos están galvanizados. La forma natural no afecta a la calidad, ni a la seguridad del producto. Las grietas (longitudinales) se consideran normales.





SEGURIDAD

Eco-play es sinónimo de juegos infantiles innovadores, desafiantes y seguros. Cada nuevo diseño trata de combinar y reconciliar la seguridad y la facilidad para los niños. El certificado de seguridad europeo EN-1176, emitido por TÜV Nord, es prueba de ello.

GARANTÍA



Garantía de por vida

- en componentes de acero inoxidable (excepto partes móviles y mecánicas)
- en componentes de acero galvanizado

15 años

- Sobre Robinia

10 años

- sobre la corrosión y las fallas estructurales de los componentes de acero con recubrimiento en polvo (excepto resortes, partes móviles y mecánicas y materiales de fijación)
- en podredumbre seca (alerce)

5 años

- en muelles
- en cuerdas y componentes de red

2 años

- sobre fallos estructurales de componentes debidos a errores de fabricación

Garantía en juegos infantiles cerca del agua



La garantía habitual sobre la corrosión del metal no se aplica a los componentes colocados en zonas costeras, es decir, a menos de 5 km de la costa.

Limitación de la garantía y exclusión de la garantía

No hay garantía para los equipos que no se hayan instalado correctamente (de acuerdo con el manual de montaje proporcionado por Ecoplay), para los equipos que no se hayan mantenido correctamente (de acuerdo con las instrucciones de mantenimiento proporcionadas) y/o cuando se hayan utilizado piezas de repuesto que no sean piezas de Eco-play para reparar el equipo. No garantizamos que los equipos de juegos infantiles se instalen en corteza o en lugares donde pueda producirse moho adicional. No se puede dar garantía sobre los troncos de los árboles.

FISURAS LONGITUDINALES



Hacemos uso de duramen de robinia. Esto significa que las grietas de longitud natural se consideran un fenómeno normal. La madera es un producto natural que está constantemente sujeto a la sequía y a la humedad. En caso de buen tiempo, la madera redonda comienza a encogerse en la dirección de sus anillos de crecimiento, creando grietas en la superficie. Estas grietas tienden a hacerse más pequeñas de nuevo en épocas húmedas.

Como consecuencia, las grietas naturales, hasta el 3-4 % de la circunferencia, son un signo normal en épocas secas. Sin embargo, esto nunca hará que un poste se rompa, porque la longitud nunca se agrieta aparecen en línea recta. Las grietas se interrumpen regularmente ya que siguen el crecimiento natural del árbol.

Es por eso que no afecta la seguridad general. Además, las grietas siempre tienden a tener forma de V, por lo que nunca habrá un problema en relación con el atrapamiento de los dedos.

COLUMPIOS





Columpio robinia pequeño - RO160

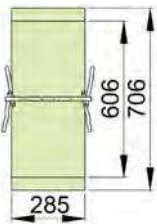
2 asientos de goma L120
incluidos

 3,6 x 2,0 x 2,3 m

 1,19 m

 2 - 10

 2 ☺ - 4,5 ☹ 



(21 m² material suelto)
(18 m² material sólido)



Los accesorios se pueden combinar



L120
Asiento de
goma



L130
Asiento de
cuna



Se puede combinar con la cabaña de lleñadores
RO407. Más información p. 62

RO160



Columpio-RO101

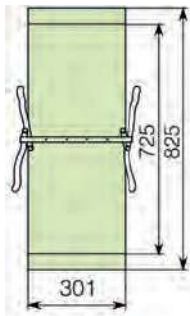
2 asientos de goma L120

3,9 x 2,6 x 2,8 m

1,50 m

4 - 15

2 ☺ - 5 🚚



(25 m² material suelto)
(22 m² material sólido)




Los accesorios se pueden combinar.



L120
Asiento de goma



L130
Asiento de cuna



Columpio hexagonal - RO150 » RO151

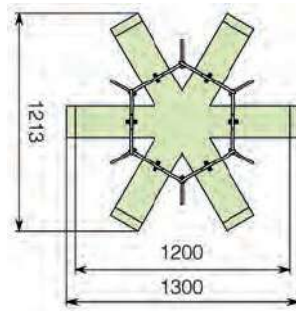
RO150 (6 asientos de neumáticos L101 incluidos)

8,4 x 8,4 x 2,6 m

1,50 m

4 - 15

3 ☺ - 6 ⌚ 🚛



(61 m² material suelto)
(56 m² material sólido)

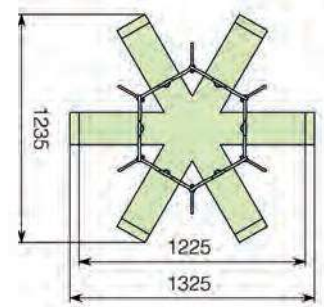
RO151 (6 asientos con abrazadera L122 incluida)

8,4 x 8,4 x 2,6 m

1,40 m

4 - 15

3 ☺ - 6 ⌚ 🚛



(62 m² material suelto)
(57 m² material sólido)

Los accesorios se pueden combinar.



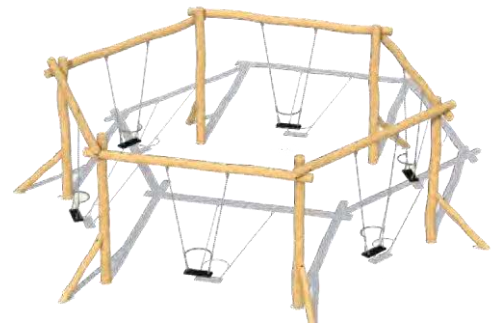

L101 Asiento con neumático



L122 Asiento con abrazadera



L130 Cradle seat




Asiento neumático



Asiento con abrazadera



Columpio de cesta - RO170

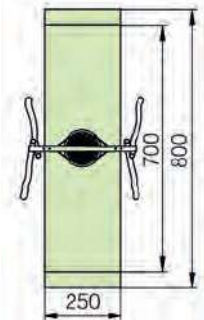


 4,0 x 2,8 x 2,6 m

 1,60 m

 3 - 15

 2 ☺ - 5 ☹ 



(20 m² material suelto)

(18 m² material sólido)




RO170





Columpio de hamaca - RO171

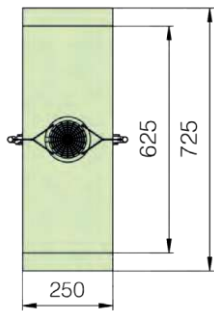


 3,7 x 1,2 x 2,5 m

 1,50 m

 3 - 15

 2 ☺ - 4 ☹ 



(19 m² material suelto)

(16 m² material sólido)



RO171



MÓVILES DE RESORTE Y BALANCINES




All spring mobiles are sculpted from robinia or oak.

These playground equipments require a shock-absorbing surface.

Tronco de árbol - RO202

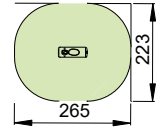


 0,7 x 0,3 x 0,8 m

 0,65 m

 2 - 6


 1 ☺ - 3 ☺




(

Mariquita - RO198

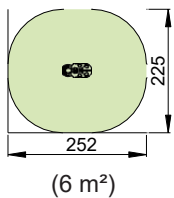


 0,6 x 0,3 x 0,7 m

 0,60 m

 2 - 6

 1 ☺ - 3 ☺



Abeja malífera - RO199

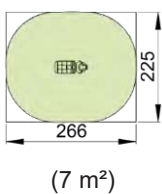


 0,7 x 0,3 x 0,8 m

 0,65 m

 2 - 6

 1 ☺ - 3 ☺



Pez dorado - RO200

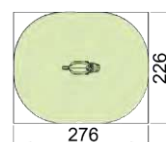


 0,8 x 0,3 x 0,8 m

 0,70 m


 2 - 6


 1 ☺ - 3 ☹



(6,5 m²)


Tiburón – RO196

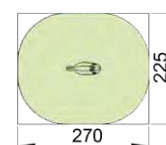


 0,7x 0,3 x 0,8 m

 0,65 m

 2 - 6


 1 ☺ - 3 ☹



(6 m²)


Tortuga terrestre - RO197

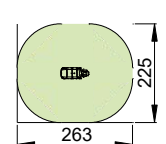


 0,6 x 0,3 x 0,8 m

 0,65 m

 2 - 6


 1 ☺ - 3 ☹



(6 m²)


Balancín con muelles - RO201

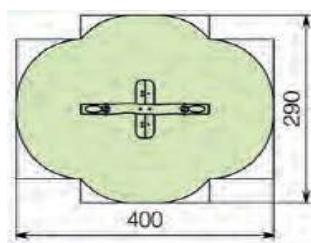


 2,0 x 0,9 x 0,8 m

 0,95 m

 2 - 6

 2 ☺ - 3 ☹



(10,5 m²)




Balancín - RO302 » RO304



RO302 (2 persons)

RO304 (4 persons)

 3,8 x 0,7 x 0,6 m



 4,3 x 0,7 x 0,6 m



 0,95 m

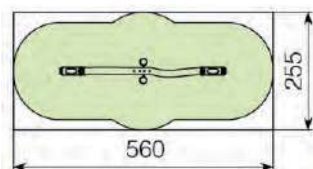
 0,95 m

 4 - 10

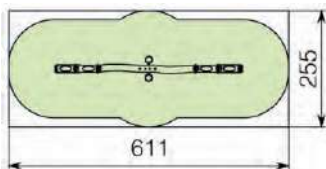
 4 - 10

 2 ☺ - 4 ☹ 

 2 ☺ - 4 ☹ 



(15 m²)



(16 m²)



RO302



RO304


DEPORTES Y JUEGOS



RO320



Salto mortal - RO320 » RO322

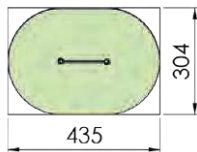
RO322 (1 bar)

 1,5 x 0,2 x 1,1 m

 0,90 m

 > 6


 2 ☹ - 1,5 ☺ 



(13,5 m²)





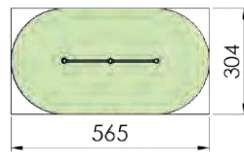
RO320 (2 bars)

 2,8 x 0,2 x 1,4 m

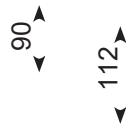
 1,20 m

 > 6


 2 ☹ - 2,5 ☺ 



(17,5 m²)






RO321 (3 bars)

 4,2 x 0,2 x 1,7 m

 1,50 m

 > 6

 2 ☹ - 3,5 ☺ 




(21,5 m²)



RO321



Salto mortal hexagonal - RO323

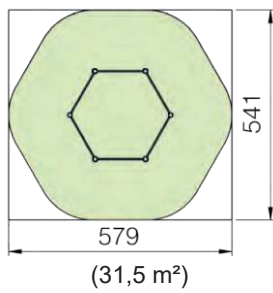


 2,7 x 2,3 x 1,7 m

 1,50 m


 > 6

 2 ☺ - 5 ☺ 





Gira y grita - RO335

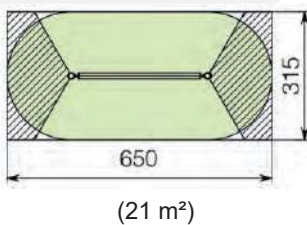


 3,6 x 0,3 x 1,7 m

 0,30 m


 4 - 12



 2 ☺ - 4 ☺ 



Gol Robinia - RO571




 3,5 x 0,4 x 2,1 m

 2 ☺ - 1,5 ☺ 



Panel de disco de ábaco Robinia - RO930



 1,2 x 0,2 x 0,8 m

 2 - 6

 1 ☺ - 2 ☺





Pista aérea Robinia - RO343 » RO345



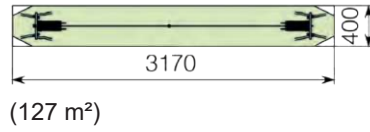
30,3 x 2,9 x 4,0 m

1,50 m

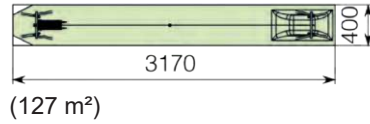
6 - 15

3 ☺ - 9/9,5/10 ⌚ 🚗

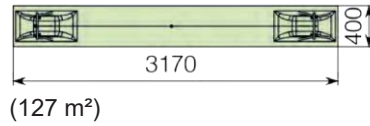
RO343 (plataformas)



RO344 (1 plataforma)



RO345 (sin plataforma)



SUPERFICIE PLANA
(el asiento se detiene un poco mas allá del centro)

SUPERFICIE DE CAÍDA
(el asiento llega al otro lado)

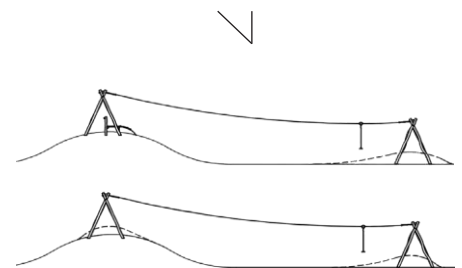
RO343 (2 platforms)



RO344 (1 platform)



RO345 (without platforms)



*Los RO344 and RO345, el cliente debe contruir las plataformas con tierra, él mismo..




EQUIPO DE EQUILIBRIO







Barra de equilibrio - RO330 » RO332

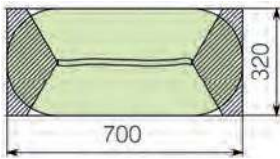
RO330

 4,0 x 0,2 x 0,3 m

 0,25 m

 6 - 12


 2 ☺ - 2 ☺ 



(22,5 m²)





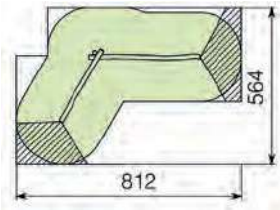
RO331

 5,1 x 2,7 x 0,4 m

 0,45 m

 6 - 12

 2 ☺ - 3 ☺ 



(34,5 m²)





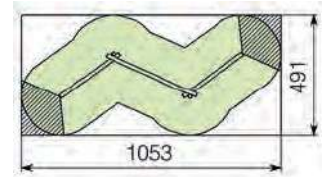
RO332

 7,5 x 1,9 x 0,5 m

 0,45 m

 6 - 12

 2 ☺ - 4 ☺ 



(52 m²)




RO330



Pista de equilibrio - RO680





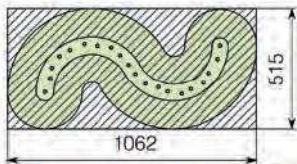
20 postes de peldaño en diferentes longitudes

 7,7 x 2,3 x 0,4 m


 0,40 m

 4 - 12

 2 ☺ - 6 ⌚ 



(55 m²)



RO680

RO680



Trayectoria de zancos - RO860 » RO862



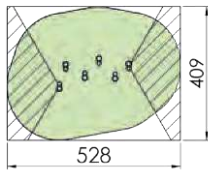
RO860 (6 postes)

2,4 x 0,9 x 2,0 m

0,50 m

3 - 12

2 ☺ - 2 ⌚



(22,5 m²)



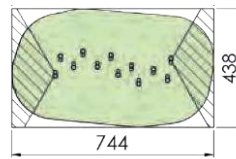
RO861 (12 postes)

4,4 x 1,3 x 2,0 m

0,50 m

3 - 12

2 ☺ - 4 ⌚



(33 m²)



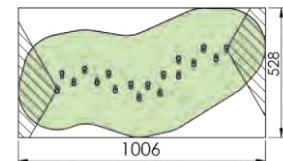
RO862 (18 postes)

7,3 x 1,9 x 2,0 m

0,50 m

3 - 12

2 ☺ - 6 ⌚



(53,5 m²)



Campo de lengüetas - RO863 » RO865



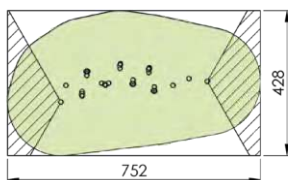
RO863 (12 postes)

4,6 x 1,1 x 2,8 m

0,50 m

3 - 12

2 ☺ - 4 ⌚



(32,5 m²)



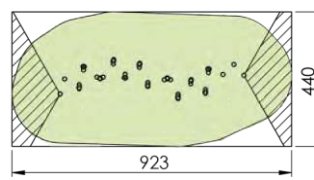
RO864 (17 postes)

6,3 x 1,4 x 2,8 m

0,50 m

3 - 12

2 ☺ - 5,5 ⌚



(41 m²)



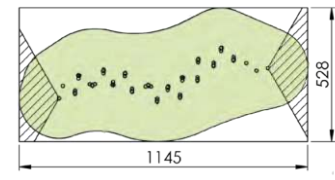
RO865 (22 postes)

8,5 x 1,8 x 2,8 m

0,50 m

3 - 12

2 ☺ - 7 ⌚



(60,5 m²)





RO861


RO863







Selva - RO815 » RO835

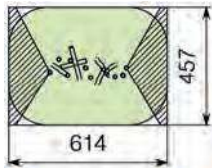
RO815 (15 postes)

 3,2 x 1,6 x 2,2 m

 0,60 m

 4 - 12


 2 ☺ - 6 ☺ 



(28 m²)





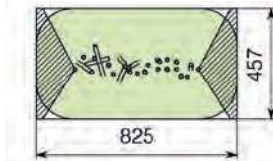
RO825 (25 postes)

 5,3 x 1,6 x 2,2 m

 0,60 m

 4 - 12


 2 ☺ - 10 ☺ 




(38 m²)





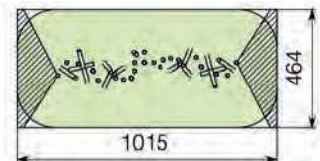
RO835 (35 postes)

 7,2 x 1,7 x 2,2 m

 0,60 m

 4 - 12

 2 ☺ - 14 ☺ 



(47,5 m²)



Una selva consta de varias vigas largas y cortas de igual o diferente espesor y ofrece una amplia gama de posibilidades para crear un sendero natural.



RO815




R0815



R0835



Las tijeras - RO850 » RO852

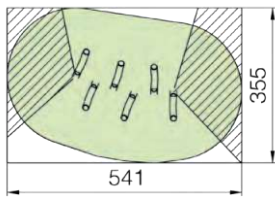
RO850 (6 postes)

 2,6 x 1,5 x 1,2 m

 0,25 m

 3 - 12


 2 ☺ - 3 ☺ 




(19,5 m²)





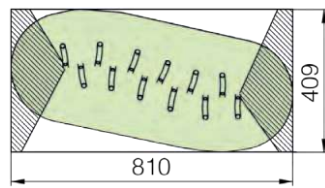
RO851 (12 postes)

 5,6 x 1,6 x 1,2 m

 0,25 m

 3 - 12


 2 ☺ - 6 ☺ 



(33,5 m²)





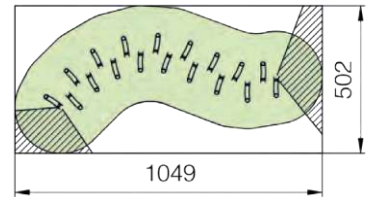
RO852 (18 postes)

 8,1 x 2,7 x 1,2 m

 0,25 m

 3 - 12

 2 ☺ - 8 ☺ 



(53 m²)




RO852





Sendero de la selva - RO750 » RO770

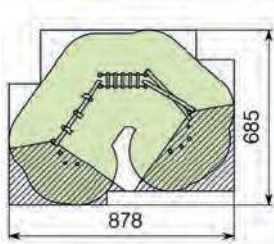
RO750

 5,7 x 3,9 x 1,8 m

 0,60 m

 4 - 12

 2 ☺ - 8 ⌚ 




(53,5 m²)





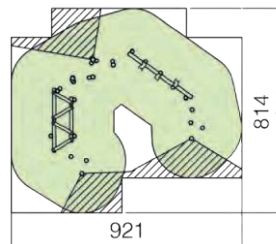
RO770

 6,1 x 4,4 x 1,8 m

 0,60 m

 4 - 12


 2 ☺ - 10 ⌚ 




(70 m²)





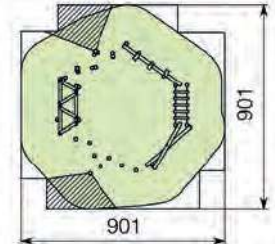
RO760

 6,3 x 6,0 x 1,8 m

 0,60 m

 4 - 12

 2 ☺ - 14 ⌚ 



(73,5 m²)




RO760







Puente del cañón - RO700 » RO702

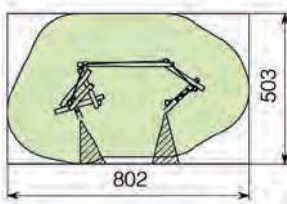
RO700

 5,0 x 2,2 x 2,5 m

 1,50 m

 4 - 12


 2 ☺ - 10 ☺ 



(40,5 m²)





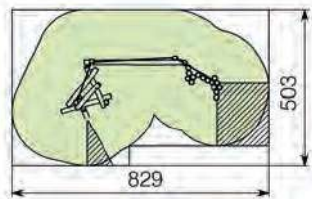
RO701

 5,5 x 2,2 x 2,5 m

 1,50 m

 4 - 12


 2 ☺ - 10 ☺ 



(39 m²)





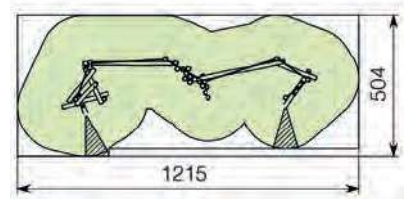
RO702

 9,2 x 2,2 x 2,5 m

 1,50 m

 4 - 12

 2 ☺ - 13 ☺ 



(59 m²)



RO702





R0702




R0701



R0701

SENDEROS DE AGILIDAD







Pista de agilidad - RO610 »



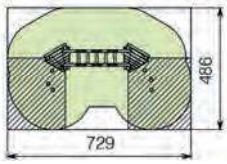
 4,4 x 2,0 x 1,6 m

 0,60 m

 4 - 12

 2 ☺ - 6 ☺ 

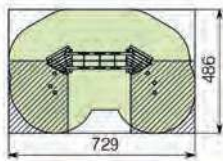
RO610



(35,5 m²)



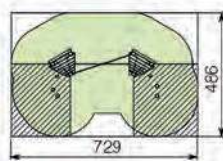
RO620



(35,5 m²)



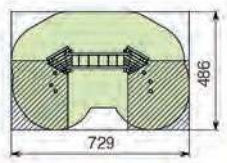
RO630



(35,5 m²)



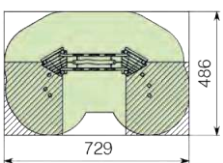
RO640



(35,5 m²)



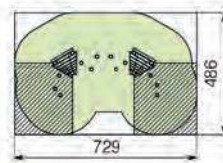
RO650



(35,5 m²)



RO690



(35,5 m²)



RO630



RO630



RO650



RO620



RO640



RO650





Sendero de agilidad - RO694 » RO696

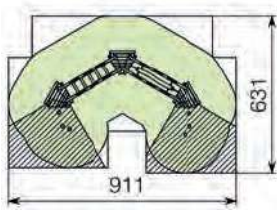
RO694

 6,3 x 3,4 x 1,6 m

 0,60 m

 4 - 12


 2 ☺ - 9 ⌚ 



(51 m²)





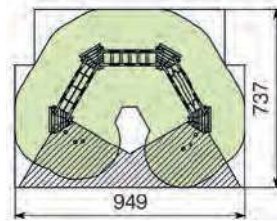
RO695

 6,7 x 4,5 x 1,6 m

 0,60 m

 4 - 12


 2 ☺ - 12 ⌚ 



(66,5 m²)





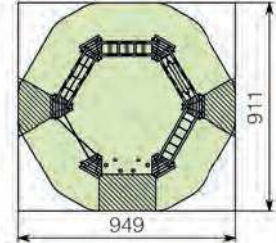
RO696

 6,7 x 6,3 x 2,1 m

 0,60 m

 4 - 12

 2 ☺ - 16 ⌚ 



(87 m²)



RO694





RO694




RO696





Puente de cadena tambaleante - RO360

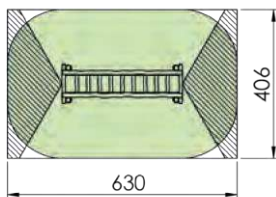


 3,3 x 1,1 x 1,1 m

 0,26 m

 4 - 12

 2 ☺ - 4 ☹ 



(26 m²)



Se puede combinar con postes
escalonados:
RO916 - Largo 0,8m - Ø 14-16cm
RO926 - Largo 1,0m - Ø 14-16cm



"Para fomentar las interacciones lúdicas entre padres, cuidadores e hijos, los gobiernos y otras partes interesadas deben crear un entorno propicio"

-UNICEF




UNIDADES TREPADORAS







Torre de escalada - RO205

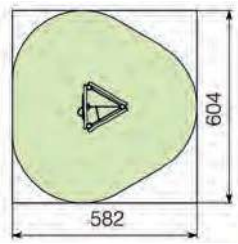


 1,6 x 1,4 x 3,3 m

 2,60 m

 6 - 16

 2 ☺ - 7 ⌚ 



(35,5 m²)




RO205



RO205



Pared del mono - RO286

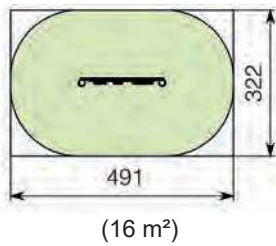


 2,0 x 0,2 x 2,0 m

 1,50 m

 4 - 12


 2 ☺ - 3 ☺ 



RO286



Jaula de monos - RO285

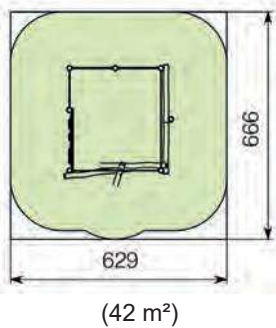


 3,7 x 3,2 x 2,0 m

 1,50 m


 4 - 12

 2 ☺ - 7 ☺ 





Nido de golondrina - RO284

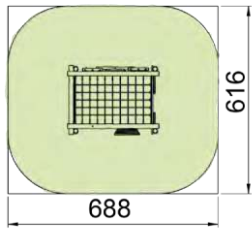


 3,0 x 2,3 x 2,2 m

 2,10 m

 4 - 12

 2 ☺ - 6,5 ⌚ 



(42,5 m²)



Nido de cigüeña - RO280

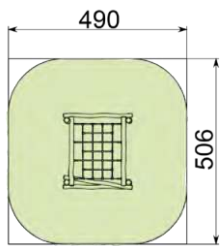


2,1 x 1,9 x 1,7 m


1,00 m

4 - 12

2 ☺ - 5 ⌚ 🚚




(25 m²)



MINI ALDEA



Un maravilloso país de hadas para los mas pequeños



RO407A

La serie de mini aldeas consiste en una combinación de casitas, torres y varias posibilidades de juego

Cabaña de leñadores - RO405 (A/B) » RO408 (A/B)



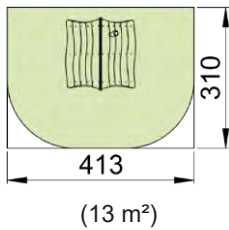
RO405 (A/B)

1,6 x 1,6 x 1,9 m

0,52 m

2 - 6

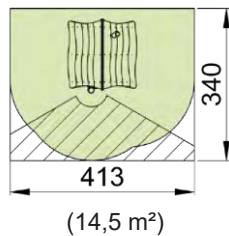
3 ☺ - 2 ☹



Incluye dos bancos y una mesa

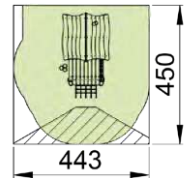
RO407 (A/B) (con postes escalonados)

1,7 x 1,6 x 2,3 m



RO408 (A/B) (con pequeña terraza)

2,8 x 1,7 x 2,3 m





Cabaña de leñadores con columpio pequeño - RO409



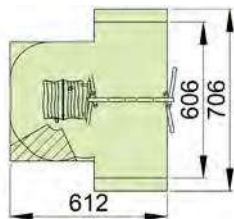
2 asientos de goma L120 incluidos

5,2 x 2,0 x 2,3 m

1,20 m

2 - 10

3 ☺ - 6 ⌚ 🚲



(31,5 m² material suelto)
(28 m² material sólido)



Los accesorios se pueden combinar.


Una caseta de leñadores (ref. RO407)
y un pequeño columpio robinia (ref.
RO160) se pueden combinar en 1
parque infantil (ref. RO409).



L121
Rubber seat




L130
Cradle seat



RO409



Cabaña de guardabosques - RO406 » RO4061

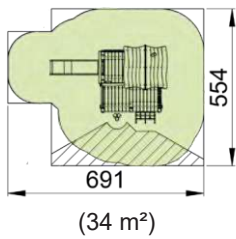
RO406 (corredera de acero inoxidable) - RO4061 (portaobjetos de plástico)

 4,2 x 2,8 x 2,7 m

 1,0 m

 2 - 6

 3 ☺ - 5,5 ⌚ 



A (espiral) poste de bombero de lata
b instalados en este lugar.



**Elementos
complementario
(optional)**
Más información p.68



RO008
Poste de
bombero



RO014
Poste de bombero
en espiral



RO013
Polea de
arena

The sand pulley
replaces the 3 step
posts.

RO406





Torre de cazadores sin techo - RO415 » RO4151

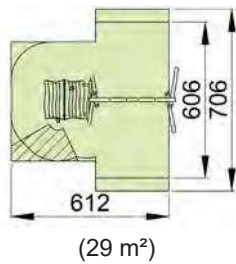
RO415 (corredera de acero inoxidable) - RO4151 (portaobjetos de plástico)

 3,0 x 2,8 x 1,9 m


 1,00 m

 2 - 6

 2 ☺ - 5,5 ⌚ 



Un poste de bombero (en espiral) puede instalarse en este lugar.




Opcional: Poste bombero - RO008 & Poste espiral - RO014
More information p. 68



RO4151



Torre de cazadores con techo - RO410 » RO4101

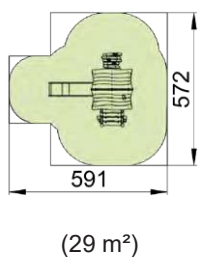
RO410 (tobogán de acero inoxidable) - RO4101 (portaobjetos de plástico)

 3,2 x 2,8 x 2,9 m

 1,00 m

 2 - 6

 2 ☺ - 6,5 ⌚ 



Un poste de bombero en espiral solo se puede instalar en este lugar.



Optional: Poste bombero - RO008 & Poste espiral - RO014
Mas información p. 68

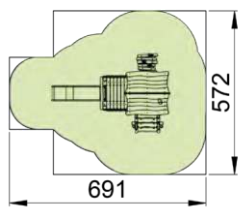


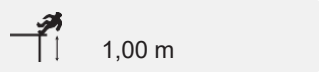
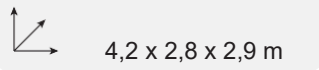


RO4101

Torre de los cazadores con extensión - RO412 » RO4121

RO412 (tobogán de acero inoxidable) - RO4121 (portaobjetos de plástico)

Un poste de bomberos en espiral solo se puede instalar en este lugar



(35 m²)

Opcional: Poste bombero RO008 i poste espiral – RO014

Mas información p.68




RO410





Bosque de cazadores furtivos - RO420 » RO4201

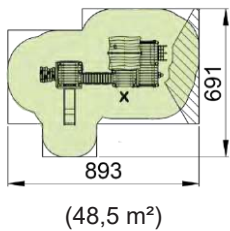
RO420 (tobogán de acero inoxidable) - RO4201 (portaobjetos de plástico)

 6,0 x 4,2 x 2,7 m

 1,00 m

 2 - 6

 3 ☺ - 12 ⌚ 



Un poste de bombero (en espiral) puede instalarse en este lugar.

Elementos complementarios (opcional)

Más información p. 68



RO008
Poste de bombero



RO014
Poste bombero en espiral




RO013
Polea de arena

La polea de arena reemplaza los 3 artículos.

Bosque de cazadores furtivos con extensión - RO425 » RO4251




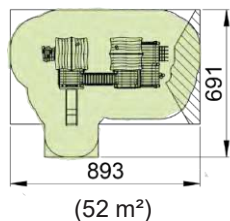
RO425 (tobogán de acero inoxidable) - RO4251 (portaobjetos de plástico)

 6,0 x 4,2 x 2,7 m

 1,00 m

 2 - 6

 3 ☺ - 13 ⌚ 



Un poste de bombero (en espiral) puede instalarse en este lugar.

Elementos complementarios (opcional)

More information p. 68



RO008
Poste de bombero



RO014
Poste bombero en espiral



RO013
Polea de arena

La polea de arena reemplaza los 3 artículos.



RO420 + RO008



Elementos complementarios mini aldea



Opcionalmente, se pueden agregar 3 elementos adicionales a la mini aldea:

Poste de bombero - RO008

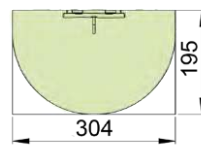


1,2 x 0,5 x 1,7m

0,95 m

2 - 6

1 ☺ - 1 ⌚



(6 m²)



Poste espiral - RO014

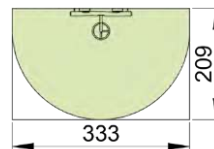


1,2 x 0,6 x 1,7 m

0,95 m

2 - 6

1 ☺ - 1 ⌚



(7 m²)



Polea de arena - RO013

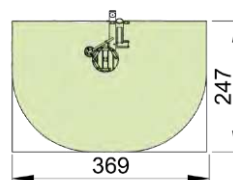


1,2 x 0,7 x 1,7m

0,60 m

2 - 6

2 ☺ - 1,5 ⌚



(9,5 m²)

**“Añadir elementos
adicionales crea muchos mas
valores de juego”**





Valor de juego



Mesa con bancos



Teatro



Postes escalonados




Panel de disco de ábaco



Rocódromo



Diapositiva



Red de escalada



Puente tambaleante



Espiral/bomberos



Polea de arena
(opcional)



Opcional: tobogán de plástico

Los siguientes equipos pueden tener un tobogán de plástico en lugar de un tobogaán de acero inoxidable:

- Torre de los cazadores
- Bosque de cazadores furtivos
- Cabaña del guardabosques



RO408



TORRES DE ESCALADA



Experimentar la naturaleza de una manera desafiante





RO532

Una serie de torres de juego con plataformas para niños de 6 a 14 años



Torre de juego - RO510 » RO511

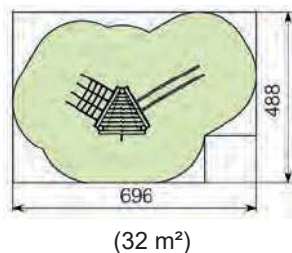
RO510 (tubos de acero inoxidable)

 4,0 x 2,0 x 2,8 m


 1,40 m

 6 - 14

 2 ☺ - 6 ⌚ 





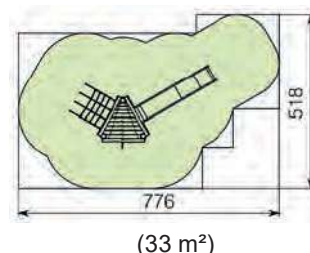
RO511 (tobogán de acero inoxidable)

 4,4 x 2,3 x 2,8 m

 1,40 m


 6 - 14

 2 ☺ - 6 ⌚ 





Torre de juegos con techo - RO505 » RO506

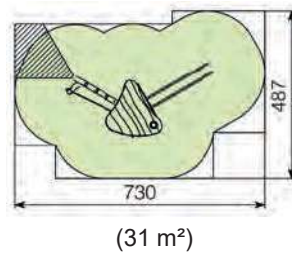
RO505 (tubos de acero inoxidable)

 4,3 x 2,2 x 3,4 m


 1,40 m

 6 - 14

 2 ☺ - 7 ⌚ 





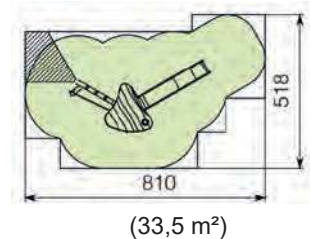
RO506 (tobogán de acero inoxidable)

 4,8 x 2,5 x 3,4 m

 1,40 m

 6 - 14

 2 ☺ - 7 ⌚ 





Puente escarabajo - RO502 » RO503

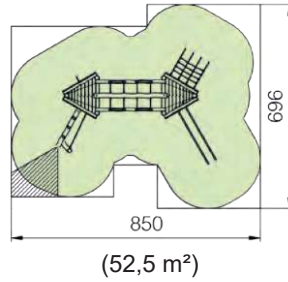
RO502 (tubos de acero inoxidable)

5,5 x 4,0 x 2,9 m

1,50 m

6 - 14

2 ☺ - 11 ⌚



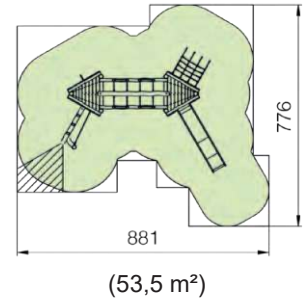
RO503 (tobogán de acero inoxidable)

5,7 x 4,5 x 2,9 m

1,50 m

6 - 14

2 ☺ - 11 ⌚ 🚚



Puente escarabajo con techo - RO500 » RO501

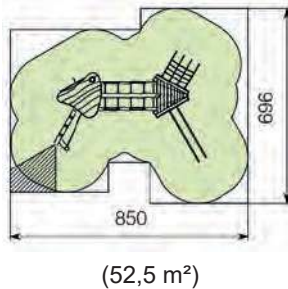
RO500 (tubos de acero inoxidable)

5,6 x 4,0 x 3,4 m

1,50 m

6 - 14

2 ☺ - 12 ⌚ 🚚



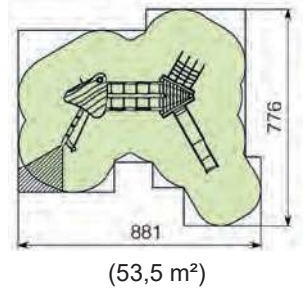
RO501 (tobogán de acero inoxidable)

5,8 x 4,4 x 3,4 m

1,50 m

6 - 14

2 ☺ - 12 ⌚





RO501



RO500

Torre mágica - RO532 » RO553

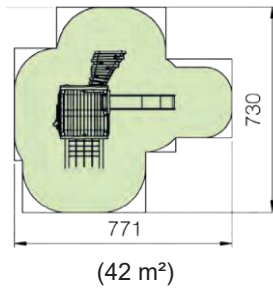
RO533 (sin red de equilibrio)

4,7 x 3,5 x 2,6 m

1,50 m

4 - 12

3 ☺ - 10 🕒 🚚



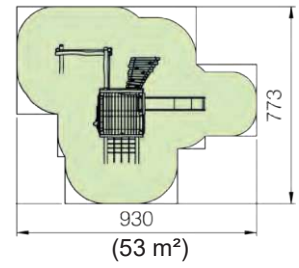
RO532 (con red de equilibrio)

5,8 x 4,8 x 2,6 m

1,50 m

4 - 12

3 ☺ - 11 🕒 🚚



RO532

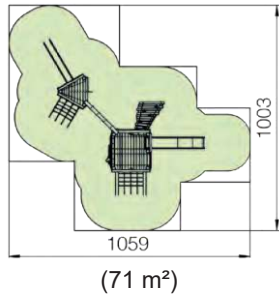
RO541 (combinación de torre mágica, con bucles de suspensión)
 RO543 (combinación de torre mágica, con resto de equilibrio)

8,4 x 4,6 x 2,8 m

1,50 m

4 - 12

3 ☺ - 13 🚚



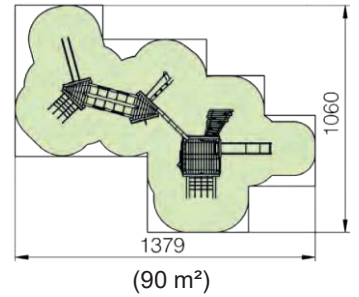
RO551 (Maxi Torre Mágica, con bucles de suspensión)
 RO553 (Maxi Magic Tower, con Balance Trail)

10,3 x 7,6 x 2,8 m

1,50 m

4 - 12

3 ☺ - 16 🚚



RO541



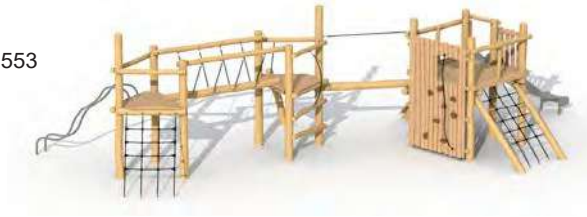
RO551



RO543



RO553



RO553



ECO-play®

Inspirado en la naturaleza





Torre mágica con techo - RO530 » RO552

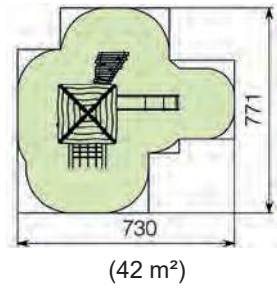
RO531 (sin red de equilibrio)

4,7 x 3,5 x 3,8 m

1,50 m

4 - 12

3 ☺ - 11 ⌚ 🚚



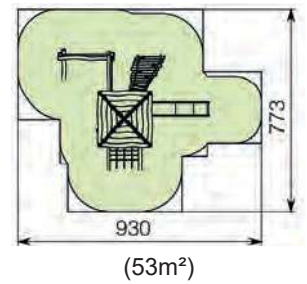
RO530 (con red de equilibrio)

5,8 x 4,8 x 3,8 m

1,50 m

4 - 12

3 ☺ - 12 ⌚ 🚚



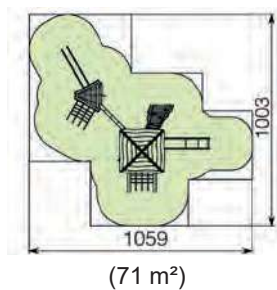
RO540 (combinación de torre mágica con techo, con bucles de suspensión)
RO542 (combinación de torre mágica con techo, con rastro de equilibrio)

8,4 x 4,6 x 3,8 m

1,50 m

4 - 12

3 ☺ - 14 ⌚ 🚚



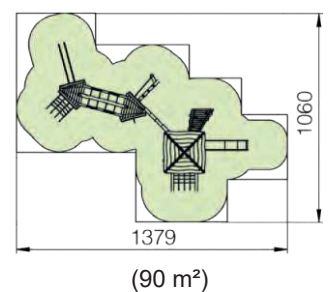
RO550 (maxi torre mágica con techo, con lazos de suspensión)
RO552 (Maxi Torre Mágica con techo, con Balance Trail)

10,3 x 7,6 x 3,8 m

1,50 m

4 - 12

3 ☺ - 17 ⌚ 🚚



RO540

RO550



RO542

RO552





RO540



RO550


JUEGOS INFANTILES DE ARENA





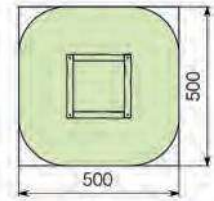
Sandbox - RO2020 » RO3040

RO2020*

 2,0 x 2,0 x 0,2 m

 0,20 m


 2 ☹ - 3 ☺



(25 m²)

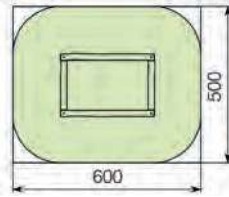


RO2030*

 3,0 x 2,0 x 0,2 m

 0,20 m


 2 ☹ - 4 ☺



(30 m²)

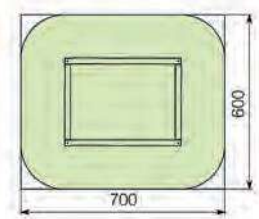


RO3040*

 4,0 x 3,0 x 0,2 m

 0,20 m


 2 ☹ - 6 ☺



(42 m²)



*Tela filtrante incluída?



RO2020









Los niños necesitan la libertad y el tiempo para jugar. Jugar no es un lujo. El juego es una necesidad.

Mesa de juegos y sillita - RO1100 » RO1105

RO1100

RO1105



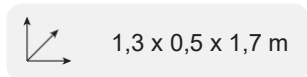
(9,6 m²)



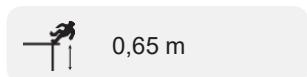
(8,5 m²)



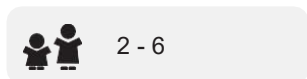
Rincón de arena - RO1200



1,3 x 0,5 x 1,7 m



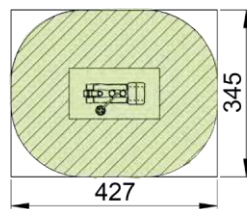
0,65 m



2 - 6



2 ☺ - 3 ☺





(15 m²)






Excavadora de arena - RO1205

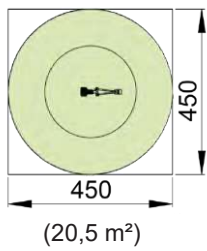


 1,4 x 0,3 x 0,8 m

 0,45 m

 2 - 6

 1 ☺ - 2,5 ☺ 



RO1205

TOBOGANES



RO005

**Border not fully compliant*

Tobogán de colina con plataforma - RO005 » RO015



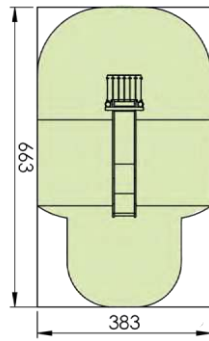
RO005

3,2 x 0,9 x 2,4 m

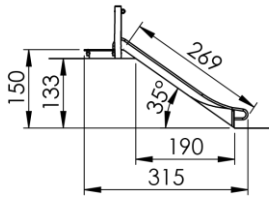
1,00 m

3 - 15

2 ☺ - 4 ⌚ 🚚



(27,5 m²)



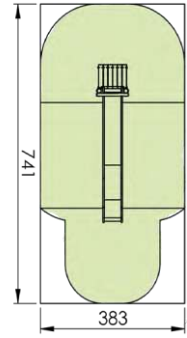
RO015

3,9 x 0,9 x 2,9 m

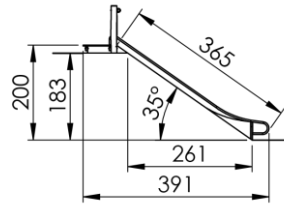
1,00 m

3 - 15

2 ☺ - 4 ⌚ 🚚



(31 m²)





ECO-play®



BARCO PIRATA 'ALBATROS'





Barco pirata 'Albatros' - RO720 » RO735

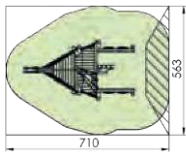
 4 - 12

RO720 (proa)

 4,8 x 2,6 x 3,3 m

 1,20 m


 2 ☺ - 9 ⌚ 





(40 m²)

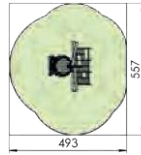


RO730 (puesto de vigilancia)

 2,1 x 1,8 x 3,9 m

 2,10 m


 2 ☺ - 5 ⌚ 





(27,5 m²)

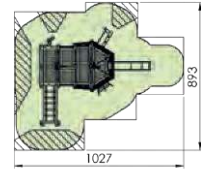


RO735 (popa)

 6,8 x 6,0 x 4,5 m

 1,50 m


 2 ☺ - 12 ⌚ 





(68 m²)

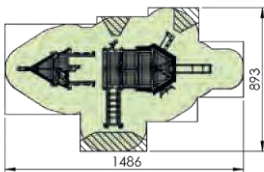


RO720 + RO735

 12,1 x 6,0 x 4,5 m

 1,50 m


 3 ☺ - 16 ⌚ 




(93,5 m²)

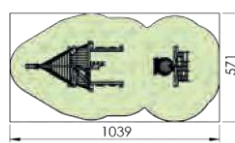


RO720 + RO730

 8,1 x 2,6 x 3,9 m

 2,10 m

 2 ☺ - 14 ⌚ 





(59,5 m²)

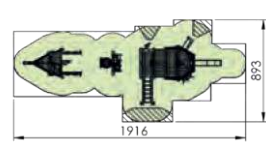


RO720 + RO730 + RO735

 16,4 x 6,0 x 4,5 m

 2,10 m

 3 ☺ - 19 ⌚ 



(118 m²)





Imaginación



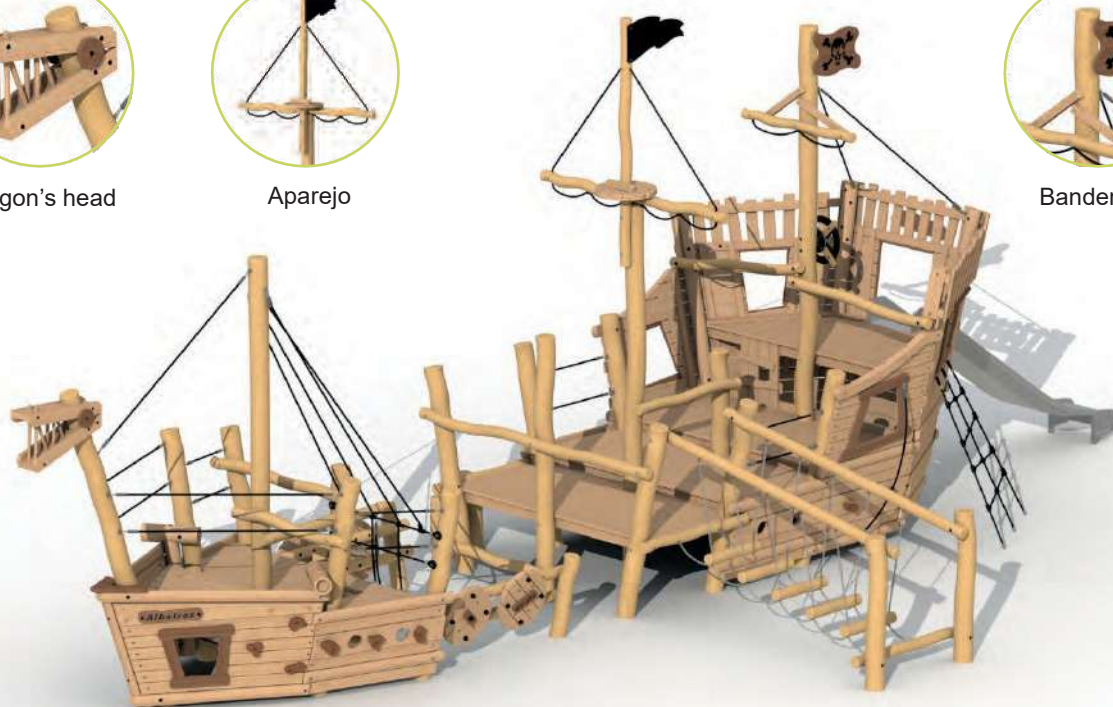
Dragon's head



Aparejo



Banderas piratas



Placas



Ancla



Cañones



Escudos



Bodega



RO735





Valor de juego



Timón



Puente
tambaleante



Puesto de
vigilancia



Telescopio



Redes de escalada



Escalera



Tobogán de acero inoxidable




Agujeros de rastreo



Registros de acceso




Postes escalonados



Puños de escalada




RO720 + RO730 + RO735





"Cuando tu imaginación cobra vida"

MOBILIARIO

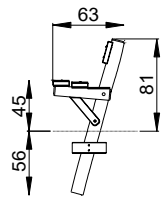


Banco Robinia - P558



2,0 x 0,7 x 0,9 m

2 ☺ - 1,25 ☺



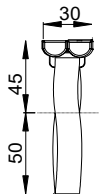
Materiales:
- Pies en Robinia
- Asientos en alerce

Banco y mesa en robinia - P550 » P551

P550 (banco)

1,9 x 0,3 x 0,5 m



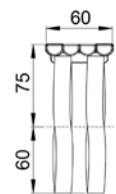
2 ☺ - 1,25 ☺



P551 (mesa)

1,9 x 0,6 x 0,8 m

2 ☺ - 1,5 ☺



P550


Materiales:
fabricado íntegramente en madera de Robinia

Mesa de picnic Robinia para niños - P555 (A/B)

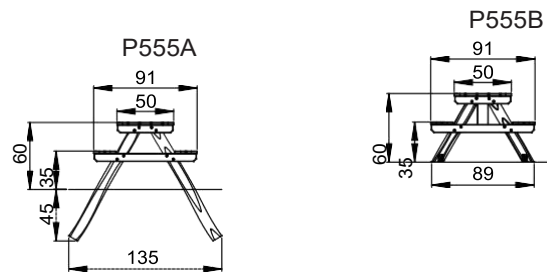


Completamente premontado

Los modelos independientes se pueden fijar al suelo.

 1,2 x 0,9 x 0,6 m

 2 - 6
 1 ☺ - 1,5 ☺



Materiales:
- Pies en Robinia
- Tableros en alerce

Dimensions:
P555: Espesor del tablero 22 mm
P556 and P557: Espesor del tablero 45 mm


P555




Robinia picnic mesa – P556 (A/B)

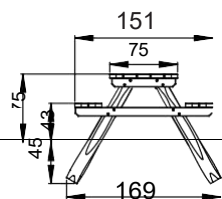


Completamente premontado

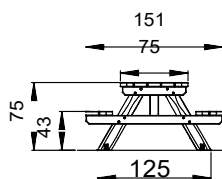
 2,0 x 1,6 x 0,75 m

 2 ☺ - 1,5 ☹

P556A




P556B




Mesa de picnic para sillas de ruedas Robinia - P557 (A/B)

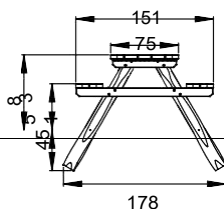


Completely preassembled

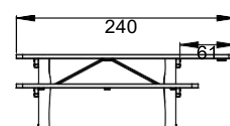
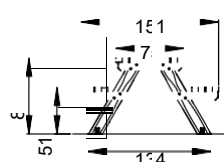
 2,4 x 1,6 x 0,83 m

 2 ☺ - 1,5 ☹

P557A



P557B



P556




RO921





Hongo Robinia - RO920 » RO921


RO920 (modelo bajo)

 Ø 0,45 x H 0,4 m



 2 - 10

 1 ☺ - 1,5 ☺ 

RO921 (modelo alto)

 Ø 0,45 x H 0,6 m

 2 - 10

 2 ☺ - 1,5 ☺ 





Materiales:

- caucho reciclado coloreado
- Colores según disponibilidad
- Tronco en Robinia



PUBLICACIONES Y REGISTROS INDIVIDUALES





Inacabado:
Sin astillas, pero no lijado




Terminado:
Lijado y bien acabado



Inacabado	Terminado	Largo	Diámetro
RO912	RO912-1	80 cm	Ø 10-12
RO914	RO914-1		Ø 12-14
RO916	RO916-1		Ø 14-16
RO918	RO918-1		Ø 16-18
RO922	RO922-1	100 cm	Ø 10-12
RO924	RO924-1		Ø 12-14
RO926	RO926-1		Ø 14-16
RO928	RO928-1		Ø 16-18
RO952	RO952-1	200 cm	Ø 10-12
RO954	RO954-1		Ø 12-14
RO956	RO956-1		Ø 14-16
RO958	RO958-1		Ø 16-18
RO932	RO932-1	250 cm	Ø 10-12
RO934	RO934-1		Ø 12-14
RO936	RO936-1		Ø 14-16
RO938	RO938-1		Ø 16-18
RO944	RO944-1	300 cm	Ø 12-14
RO946	RO946-1		Ø 14-16
RO948	RO948-1		Ø 16-18
RO964	RO964-1	400 cm	Ø 12-14
RO966	RO966-1		Ø 14-16
RO968	RO968-1		Ø 16-18

otras dimensiones bajo pedido





Roble

El roble (clase II) es un tipo de madera duradera y estable que solo se aplica para postes redondos y cuadrados postes que entran en contacto directo con el tierra.



Troncos y discos de roble - B500



Además de robinia, los troncos de roble se utilizan como decoración para un parque infantil. Se pueden utilizar de forma creativa como banco o elemento de escalada. El roble es una especie de madera muy duradera.

Cada tronco es único y tiene su propia forma y apariencia. Por lo tanto, los precios y las dimensiones están siempre bajo petición. Los registros se suministran según disponibilidad y como se muestra en las fotos (bajo pedido). No se procesan, ya que se cosechan en el bosque y no se descortezan. Tenga en cuenta que la corteza puede aflojarse después de un tiempo. Las quejas debidas a su forma irregular, ramas aserradas, marcas, bordes afilados, se consideran como infundado. Los troncales no están certificados, lo que significa que un análisis de riesgos debe llevarse a cabo después de la instalación.

Tenga en cuenta que cuando se utilizan los troncos como elemento play(ground), Es necesario redondear las esquinas de los bordes afilados.



ECO-play®

Troncos como elemento de asiento



La superficie del asiento y las esquinas de una sesión registro están terminados adicionalmente.

Trono – B100-1 Total
Longitud: 1,50m
(50 cm en el suelo)

Tronco sentado – B100-2 »
B100-4 Diámetro medio de 30 a 40 cm. Longitud total:

B100-2: 60 cm
B100-3: 70 cm
B100-4: 80 cm
(40 cm en el suelo)



B100-1

B100-2

B100-3

B100-4



Los troncos como elemento de juego



Disponible desde 30 cm de diámetro hasta 60 cm (dependiendo del stock disponible).







NUESTROS 5 VALORES FUNDAMENTALES:

Dedicación al juego infantil

Pasión por la madera

Cuidado naturaleza

Enfoque en la comunidad

Entusiasmo por el oficio

NUESTRO OBJETIVO:

Animar a los niños a jugar felices y seguros



Europlay®



¡Descubra nuestra gama de
parques infantiles creativos!

ECO-play®

Eco-Play is a range made by:

Europlay®

Copyright © Europlay 2023 V.U. Europlay NV - Eegene 9 - 9200 Dendermonde (Belgium)
www.europlay.eu