



# MUNDO DE JUEGOS

# Europlay®

Juegos infantiles



**PRODUR**





# ECO-play<sup>®</sup>

Parques infantiles de madera robinia • p. 306







## "Exploring the world of play"

### **Crecimiento e innovación**

Europlay se estableció hace más de 30 años. Como siempre estamos luchando por la innovación y el crecimiento económico, hemos llegado a ser uno de los principales fabricantes mundiales de juegos infantiles.

### **Creatividad y producción van de la mano**

En el departamento de diseño se crean juegos contemporáneos que permiten que los niños sigan siendo niños mientras jugando en los parques infantiles.

Gracias a la combinación de empleados capacitados y máquinas modernas, Europlay garantiza la fabricación, el suministro y la entrega desde las dos plantas hasta más de 20 países.

### **Misión**

Europlay se dedica al diseño y la fabricación de parques infantiles profesionales a la presencia de un montón de valores de juego en los productos para niños de cada edad.



# Contenido

---

<b>Valores de juego</b>	<b>6</b>
<b>Colores y temas</b>	<b>7</b>
<b>Seguridad y garantía</b>	<b>8</b>
<b>Medio ambiente</b>	<b>9</b>
<b>Materiales</b>	<b>10</b>
Tipos de madera en los juegos Europlay	10
Tipos de madera en los juegos Eco-play	12
Metales, plásticos y cuerdas	14
Materiales y acabado de los equipamientos	17
Soportes metálicos	17
<b>Suelos amortiguantes</b>	<b>18</b>
Eco-flex - baldosas de caucho	18
Eco-mulch - virutas	18
<b>Resumen de productos</b>	<b>20</b>
Movimiento: columpios, saltar y girar, muelles	32
Para los más peques: rincón de los pequeños, poblado infantil, país de ensueño, señales decorativas, paneles de juego	68
Transporte: por tierra, por mar & por aire	130
Toboganes: toboganes independientes, toboganes individuales & escaleras exteriores	154
Arena, deporte y juego: juegos de arena, juegos & deportes	168
Juegos de trepa: juegos de trepa, universo	192
Estructuras de madera: estructuras bajas, estructuras altas, combinaciones, elementos de extensión	228
Aventura: circuito de aventura (de madera), circuito de aventura (de metal)	280
Eco-play robinia: juegos en armonía con la naturaleza	306
Mobiliario	336
Vallas & empalizadas	348

Luchando continuamente por mejorar y elaborar nuestros juegos infantiles, Europlay NV siempre mantiene el derecho de aplicar modificaciones sin advertir de antemano a los clientes. Los dibujos, colores, fotos y/o dimensiones y/o categorías de edad en el catálogo sólo sirven como ilustraciones y pueden ser distintos del manual de instalación. Solo el manual es válido en base a la norma de seguridad europea EN 1176.

Copyright © Europlay 2018, todos los derechos reservados. Quedan rigurosamente prohibidas, sin la autorización escrita de los titulares del copyright, bajo las sanciones establecidas en las leyes, la reproducción parcial o total de esta obra por cualquier medio o procedimiento, comprendidos la reprografía y el tratamiento informático, y la distribución de ejemplares de ella mediante alquiler o préstamo público. Informaciones y especificaciones con reserva de errores y erratas de impresión.



# Valores de juego

El valor de juego de un parque infantil es el conjunto de todos los distintos elementos de juego. Al elegir un juego infantil adecuado, las funciones de juego forman el criterio de selección más importante. Por tanto, la empresa Europlay tiene su orgullo de ser la única marca que ofrece tantos valores de juego en sus juegos infantiles.

**Columpiarse** 

**Deslizarse** 

**Trepar** 

**Encuentarse · interacción** 

**Girarse** 

**Balancearse · equilibrio** 

**Juego educativo** 

**Imaginación** 

**Colgar · fuerza** 

**Habilidad motora** 

**Arrastrarse** 

**Juegos para minusválidos** 

**Relajarse** 



## Colores

¡A los niños les encantan los colores! Los peques experimentan los colores como un signo de felicidad. Además los colores ayudan a los niños a expresar sus emociones y hacer distinciones. Los colores alegres poseen un gran atractivo y, por eso, forman la característica básica de los juegos infantiles de la marca EUROPLAY.



## Temas

Los niños siempre sueñan y fantasean cuando están jugando. Quieren conducir un coche de bomberos, volar como un piloto, y explorar el mundo como un maquinista en el tren.

Los juegos temáticos de Europlay sirven para excitar a los niños y representar un mundo de experiencia para los peques.

Además, los productos contribuyen también en la educación y el desarrollo de la creatividad de los niños.



# Seguridad y garantía

## Seguridad

Europlay representa y ofrece juegos infantiles innovadores, desafiantes, y seguros! Cada diseño nuevo sigue combinando y reconciliando la seguridad y los elementos en favor de los niños, de lo que el certificado de seguridad (EN 1176) es la prueba oficial.

## Período de garantía\*

### Perpetuo

- en componentes de acero inoxidable (excluyendo las piezas móviles y mecánicas)
- en componentes de acero galvanizado
- en paneles de polietileno de alta densidad (HDPE)

### 15 años

- en robinia

### 10 años

- en corrosión de componentes de acero recubierto con poliéster (excluyendo los muelles, piezas móviles y mecánicas y tornillería)
- en pudrición de piezas de madera por hongos (alerce y roble) (excluyendo placas de madera contrachapadas)
- en materiales sintéticos

### 5 años

- en muelles
- en cuerdas y componentes de redes

### 2 años

- en defectos estructurales de componentes por errores de producción

\* Las condiciones de garantía pueden consultarse en las condiciones generales de venta de Europlay NV.



# Medio ambiente



## El uso de madera ecológica:

- no hay residuos gracias al tratamiento ecológico sin metales pesados (no impregnación)
- el uso de madera certificada (con certificado de origen PEFC)
- gracias al uso de madera europea certificada se protege la selva tropical y se limite la emisión de CO<sub>2</sub>
- el uso de clases de madera con una gran durabilidad natural (tratamiento innecesario)

## PROCESO CÍCLICO DE LA MADERA



Foto © Sonia Chapelle





### TIPOS DE MADERA EN LOS JUEGOS EUROPLAY

Características generales de las maderas alerce, douglas y roble:

- rollizos de madera cilindrada o tablas y postes (cuadrados) cepillados
- madera aserrada fuera de la zona del corazón
- madera teñida con nogalina (para evitar el envejecimiento)
- se ponen en soportes metálicos la mayoría de los postes verticales

**Europlay®**

# Tipos de madera en los juegos Europlay

Se expresa la duración de la vida natural de madera según una clase de durabilidad donde se distingue, por una parte, el uso de madera arriba del suelo (clase de durabilidad III) y el uso dentro del suelo (clase de durabilidad I y II), por otra.



La madera más utilizada por Europlay es el **alerce** (clase III). Es un tipo de madera con una médula duradera y con muy pocas alburas, o sea un producto ideal para aplicar afuera. El alerce también está utilizado en los productos de la gama Eco-Play.



El **douglas** (clase III) se emplea como alternativa para construcciones de madera rectas y fuertes. Contiene más alburas que el alerce, lo que hace que se utiliza para rollizos donde la albura será fresada.



El **roble** (clase II) es una clase de madera estable y duradera que solamente se utiliza para postes (redondos y cuadrados) que están en contacto directo con el suelo.

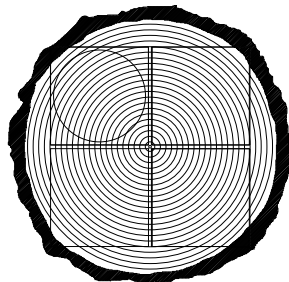


**Se utilizan siempre clases de madera con una durabilidad natural.**

La madera aserrada consta de 2 partes: la madera de alburas (la parte exterior) y la madera con médula (la parte interior del tronco de color oscuro). Contrario a la madera de alburas, la madera con médula tiene una alta durabilidad natural.

Contrariamente al pino barato, los tipos de madera como el alerce, el douglas y el roble contienen pocas alburas y disponen de una gran durabilidad natural, lo que hace que sean especialmente aplicadas para fabricar los juegos infantiles exteriores.

Así, no es necesario el uso de metales pesados para la protección de estas maderas.



**Los rollizos de madera se aserran quitándoles el corazón.**

Todos los postes redondos provienen de madera aserrada en cuartas partes. Esta madera se asierra fuera de la zona de la médula, en la cual se fresa hasta obtener un rollizo (de diámetro fijo).

Ventajas:

- ningunas o muy pocas grietas en los rollizos
- pocas astillas en los postes

**¿Son mejores el alerce y el douglas que el pino?**

El alerce y el douglas son tipos de madera más fuertes, sólidos y duraderos que el pino.



Poste en **pino impregnado** después de 6 meses, tratado con metales pesados

Poste en **alerce** después de 6 meses, teñida con nogalina sin tratamiento con metales pesados

**¿Es tratada la madera?**

Las clases de madera duraderas como el alerce no necesitan ser tratados. No obstante, la madera sin tratamiento se va haciendo gris al cabo de tiempo. Por eso le agregan a la madera un tono claro de color verde-amarillento que no se destiñe (contrariamente a la madera impregnada). La (poca) madera con alburas es al mismo tiempo tratada con propyconazole, un producto biológicamente desintegrable. ¡No se utilizan metales pesados (e.g. el cobre, el cromo, etc.)!

Europlay utiliza cada tipo de madera según sus propias características naturales. Eso implica entonces que otras clases de madera también pueden ser aplicadas a condición de que la durabilidad nunca sea amenazada.



### TIPOS DE MADERA EN LOS JUEGOS ECO-PLAY

Características generales de las maderas (alerce y robinia):

- madera no tratada
- postes con una curva natural
- madera de duramen (Por eso, es normal la presencia de grietas)
- anclaje directa con hormigón en el suelo

**ECO-play**<sup>®</sup>

## Tipos de madera en los juegos Eco-play

La madera robinia (clase de durabilidad I a II) es el tipo de madera más durable de Europa. Solo las maderas tropicales (clase de durabilidad I) todavía son mejores.

### DISEÑO

La madera robinia está sobre todo caracterizada por su carácter natural. La composición de este árbol foliáceo es determinante para los juegos de la gama Eco-Play porque la madera tiene curvas naturales, lo que es atractivo para los niños. Así, cada juego está hecho a mano.



### La naturaleza como fuente de inspiración

#### ¿Porqué el nombre “Eco-Play”?

Eco-Play es una serie de juegos infantiles, fabricada por Europlay, caracterizada por su carácter ecológico y natural. El uso de madera durable, no tratada, en su forma natural hace que siempre existe una perfecta armonía entre los juegos Eco-Play y la naturaleza.

#### ¿Porqué postes de madera robinia?

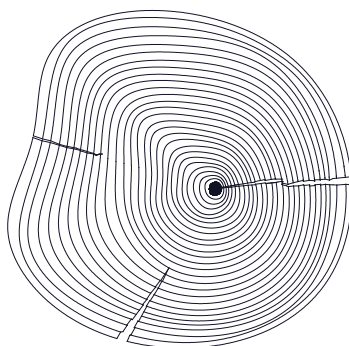
Postes de robinia disponen de una curva natural, una gran durabilidad y pocas alburas. Esta clase de madera siempre da la impresión de un entorno arbolado, incluso en pleno centro de la ciudad.

#### ¿Porqué juegos infantiles que utilizan la naturaleza como fuente de inspiración?

Los parques infantiles Eco-Play desarrollan un área de juego con amor y respeto por los niños y la naturaleza. Gracias al carisma de estos juegos, el mundo de hormigón se convierte en un mundo ecológico..

#### ¿Cuál es el valor de juego adicional de los juegos Eco-Play?

A los niños les gusta fijar nuevos límites. ¡Andar en una viga torcida es mucho más descarado que andar en una viga toda recta! El uso de postes con una forma cambiante natural ofrece distintas nuevas posibilidades. Gracias a la combinación de la madera con redes y cuerdas, cada parque infantil de la gama Eco-Play se convierte en una verdadera jungla para los peques ...



#### ¿Qué pasa con las grietas en la madera?

En las construcciones de robinia siempre empleamos madera de duramen, lo que significa que son normales las grietas longitudinales en los postes. La madera es un producto natural sujeto a la sequía y la humedad. En tiempo seco, los rollizos de madera se encogen en dirección de los anillos anuales, lo que provoca grietas superficiales que vuelven a desaparecer en tiempo húmedo.

Por consecuencia, la aparición de unas grietas (de 3 a 4 % de la circunferencia) es un fenómeno regular en tiempo seco. Los postes no pueden romperse, ya que las grietas nunca ocurren en una línea recta porque de vez en cuando son interrumpidas según el crecimiento natural del árbol. Además, las grietas tampoco tienen un impacto negativo en la seguridad (del juego). Como siempre están de forma “V”, nunca pueden causar un atrapamiento (de dedos).

#### ¿Porqué usamos también el alerce?

El alerce está utilizado para aplicaciones arriba del suelo. Como la madera robinia es sujeta a curvas y deformaciones naturales, preferimos el uso de alerce (recto) en la producción de tablas para evitar problemas en el futuro.

#### ACABADO

La superficie de los postes de robinia está resbaladiza y no contiene astillas. se remueven los bordes afilados. Los tornillos están galvanizados. Es claro que la forma natural de la madera no perjudica la calidad.

#### SUELO DE SEGURIDAD

Debido a la forma natural de la madera aconsejamos que utilicen arena o virutas como suelo de seguridad. La corteza de árbol puede afectar la madera rápidamente, lo que entonces no es recomendable. Se puede instalar en un césped los parques infantiles con una altura de caída hasta 100 cm.







## METALES, PLÁSTICOS Y CUERDAS

Características generales:

- piezas metálicas tratadas contra corrosión
- piezas metálicas con un permanente aspecto atractivo
- componentes plásticos resistentes al UV, protegidos contra rotura y decoloración.
- cuerdas y redes hechas de cables de acero recubiertos con polipropileno

# Europlay®

# Metales, plásticos y cuerdas



## METALES

Para la producción de los productos, Europlay utiliza los metales siguientes: el acero, el aluminio y el acero inoxidable.

Los componentes de acero siempre se limpian con chorro de arena, se tratan contra corrosión y finalmente se recubren con poliéster. Ese tipo de tratamiento ofrece unas características de alta calidad y protege contra la decoloración. Las piezas de aluminio están anodizadas y recubiertas con poliéster.

Componentes de acero inoxidable ofrecen una alta durabilidad contra la corrosión y tienen un permanente aspecto atractivo con el paso del tiempo.

Todos los materiales son 100% reciclables.




## PLÁSTICOS

Los materiales sintéticos están hechos de polietileno, polipropileno, poliamida o policarbonato. Se elige cada material en función de la resistencia y aplicabilidad.

Los componentes plásticos son resistentes al UV y protegidos contra rotura y decoloración.

Los paneles de polietileno HDPE (High Density Polyethylene) se desarrollan específicamente para la fabricación de juegos infantiles. Se evitan deformaciones anormales gracias a la alta densidad del material.

Todos los paneles de plástico son reciclables. Los paneles tienen el centro negro y están hechos con materiales reciclados.



## CUERDAS

Las cuerdas y construcciones de redes están hechas de cables de acero resistentes al vandalismo. Los cables consisten de una mezcla de nervios metálicos separados para que mantengan la flexibilidad y resistencia contra cargas muy pesadas.

Luego, los cables están recubiertos con polipropileno, lo que a los niños les facilita agarrar y tomar las cuerdas.

Europlay ofrece cuerdas y redes en distintos colores atractivos.



## Materiales y acabado de los equipamientos



Asas plásticas



Rocódromo antideslizante con presas de escalada de polietileno




Planchas de polietileno HDPE



Paneles de HDPE con doble capa de color (sistema sándwich)



Abrazaderas de unión de poliamida resistentes al vandalismo. Piezas metálicas tratadas contra corrosión y recubiertas con poliéster.



Coberturas de polipropileno Sistema de abrazadera de aluminio resistentes al vandalismo



Tapones de seguridad de poliamida resistentes al vandalismo



Cuerdas y redes (Ø 16 mm) hechas de cables de acero recubiertos con polipropileno



Tobogán de acero inoxidable con bordes de seguridad de polietileno



Postes de sujeción (Ø 10,12 y 14 cm) aserrados fuera de la zona del corazón. Los extremos de cada poste son cortados y tonsurados mediante una máquina lijadora automatizada.

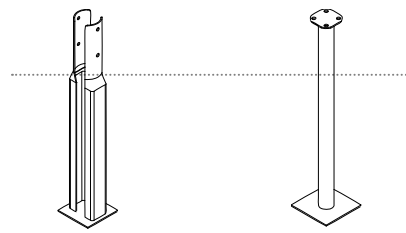
## Soportes metálicos

En los juegos de la gama Eco-Play y los juegos clásicos de una gran tracción (e.g. el circuito de aventura) los postes se anclan directamente en el suelo con hormigón (sin soportes metálicos). Eso es posible gracias al uso de unas clases de madera muy duraderas (el roble y la robinia).

En cuanto a la mayoría de los juegos, la madera no está en contacto con el suelo. En lugar de tocar directamente el suelo, se encuentran los postes verticales sobre soportes metálicos: Tipo A para anclar en el suelo y Tipo B para anclar sobre el suelo..

### Ventajas:

- durabilidad más grande por no tener contacto con el suelo
- en la mayoría de los casos no se necesita hormigón
- elección entre soporte metálico que se introduce en el suelo o el soporte metálico que se mete sobre el suelo
- en un subsuelo ya endurecido puede arreglarse el soporte metálico y así obtener un equipamiento perfectamente nivelado
- no es necesario impregnar más la madera en la cual los metales pesados no pueden penetrar en el suelo
- es más fácil para reemplazar los postes en el futuro



tipo A<sub>1</sub>: anclaje en el suelo (hormigón necesario)



tipo A<sub>2</sub>: anclaje en el suelo (hormigón no necesario)



tipo B: anclaje sobre el suelo (regulable)

Los juegos sin la referencia "A/B" después del código del producto automáticamente se fijan en el suelo con hormigón.



## SUELOS AMORTIGUANTES

Según la norma europea EN1177 es obligatorio usar un suelo amortiguante siempre que la altura de caída de un juego sea superior a los 60 cm, junto a una zona de seguridad de 1,5 a 2 m alrededor del juego.

Es necesario saber que un césped regular no es un suelo

amortiguante muy seguro y, por eso, es solamente valable hasta una altura de caída de 100 cm. En los parques infantiles bastante frecuentados, el césped suave se transforma en un charco de barro en días de lluvia o en una tierra dura y seca en los días de calor. Por lo tanto, se requieren otros tipos de suelos amortiguantes.

Contáctenos para más información!



# ECO-FLEX®

Baldosas de caucho



Suelos amortiguantes

# ECO-MULCH®

Virutas



# Resumen de productos

## COLUMPIOS



REF. S960 & S961  
• p. 35



REF. S160 • p. 35



REF. S195 • p. 37



REF. S180 • p. 37



REF. S185 • p. 38



REF. S190 • p. 38



REF. S170 • p. 39



REF. S171 • p. 39



REF. S100 • p. 40



REF. S141 • p. 41



REF. S150 • p. 43



REF. S110 • p. 43

## SALTAR & GIRAR



REF. S308 • p. 47



REF. S303 • p. 47



REF. S306 • p. 48



REF. S302 • p. 49



REF. S900 • p. 50



REF. S901 • p. 51



REF. S902 • p. 51



REF. S905 • p. 52



REF. S940 • p. 53



REF. S950 • p. 53



REF. 8040 • p. 58



REF. 8000 • p. 59



REF. 8300 • p. 59



REF. 8100 • p. 60



REF. 8200 • p. 60



REF. 8400 • p. 61



REF. 8600 • p. 61



REF. 8030 • p. 62



REF. 8010 • p. 62



REF. 8020 • p. 63



REF. 8800 • p. 63



REF. 8900 • p. 65



REF. 8700 • p. 65



REF. 8070 • p. 66



REF. 8060 • p. 67



REF. 8065 • p. 67



REF. G710 • p. 72



REF. G700 • p. 73



REF. G801 • p. 75



REF. G802 • p. 75



REF. G800 • p. 77



REF. G803 • p. 77



REF. S400 • p. 82



REF. S410 • p. 83



REF. G200 • p. 83



REF. G550 • p. 84



REF. G500 • p. 85



# Resumen de productos

POBLADO INFANTIL



REF. G560 • p. 86



REF. G511 • p. 88



REF. G570 • p. 91



REF. A691 • p. 91



REF. S924 • p. 92



REF. S920 • p. 93

PAÍS DE ENSUEÑO



REF. F200 • p. 99



REF. S932 • p. 100



REF. F800 • p. 100



REF. F300 • p. 101



REF. F500 • p. 101



REF. F700 • p. 103



REF. F900 • p. 103



REF. F100 • p. 104



REF. F003 • p. 105



REF. F017 • p. 105



REF. F001 • p. 106



REF. F019 • p. 106



REF. F002 • p. 107



REF. F004 • p. 107



REF. F005 • p. 108



REF. F006 • p. 109



REF. F007 • p. 109



REF. F018 • p. 111



REF. F400 • p. 112



REF. F008 • p. 115



REF. F011 • p. 116



REF. F014 • p. 116



REF. F013 • p. 117



REF. F012 • p. 118



REF. F016 • p. 119



REF. F015 • p. 119



REF. A130 • p. 123



REF. A140 • p. 123



REF. A150 • p. 123



REF. A160 • p. 123



REF. A110 • p. 123



REF. A120 • p. 123



REF. A170 • p. 123



REF. A175 • p. 123



REF. S930 • p. 127



REF. S931 • p. 127



REF. M065 • p. 128



REF. S935 • p. 128



REF. S033 • p. 129



REF. S037 • p. 129



REF. S036 • p. 129



REF. S035 • p. 129



REF. S034 • p. 129



REF. S038 • p. 129

SEÑALES DECORATIVAS

PANELES DE JUEGO

# Resumen de productos

TRANSPORTE



REF. T101 + T201 + T300 + T400 • p. 133



REF. T701 + T801 + T900 • p. 136



REF. T001 + T801 + T900 • p. 138



REF. U100 + U200 • p. 140



REF. T010 & T020 • p. 144



REF. U400 • p. 146



REF. T050 • p. 150



REF. T052 • p. 153

TOBOGANES INDEPENDIENTES, TOBOGANES INDIVIDUALES & ESCALERAS EXTERIORER



REF. G100 • p. 157



REF. G600 • p. 159



REF. E300 • p. 159



REF. H512 • p. 164



REF. H112 • p. 164



REF. H521 • p. 164



REF. H121 • p. 164



REF. H526 • p. 164



REF. H126 • p. 164



REF. H600 • p. 165



REF. T270 • p. 166



REF. T271 • p. 166



REF. Z500 • p. 171



REF. Z400 • p. 173



REF. Z200 • p. 173




REF. Z100 • p. 174



REF. S425 • p. 175



REF. Z1818 • p. 177



REF. Z18181 • p. 177



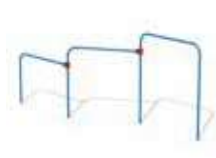
REF. Z300 • p. 179




REF. Z18182 • p. 179



REF. S325 • p. 183



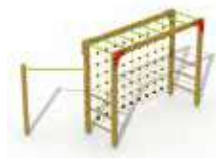
REF. S326 • p. 184



REF. S321 • p. 185



REF. S911 • p. 186



REF. S570 • p. 187



REF. S571 • p. 188



REF. S573 • p. 189



REF. S574 • p. 189



REF. S575 • p. 189



REF. S340 • p. 191



REF. S341 • p. 191



REF. K100 • p. 195



REF. S230 • p. 196



REF. S231 • p. 197



REF. S240 • p. 197



REF. S211 • p. 198

# Resumen de productos

JUEGOS DE TREPA



REF. S216 • p. 199



REF. S124 • p. 199



REF. S205 • p. 200



REF. S285 • p. 201



REF. S206 • p. 202



REF. O600 • p. 204



REF. O700 • p. 206



REF. N145 • p. 209

UNIVERSO



REF. E400 • p. 214



REF. E100 • p. 214



REF. E069 • p. 215



REF. M810 • p. 215



REF. E590 • p. 216



REF. E591 • p. 216



REF. E580 • p. 217



REF. E581 • p. 217



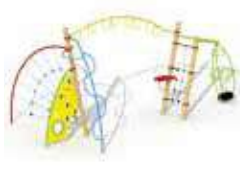
REF. E560 • p. 218



REF. E561 • p. 218



REF. E200 • p. 219



REF. E201 • p. 219



REF. E570 • p. 220



REF. E571 • p. 220



REF. E530 • p. 221



REF. E531 • p. 221



REF. E510 • p. 223



REF. E511 • p. 223



REF. E520 • p. 225



REF. E521 • p. 225



REF. E500 • p. 226



REF. E501 • p. 227



REF. S420 • p. 232



REF. S500 • p. 234



REF. S530 • p. 235



REF. S540 • p. 236



REF. S520 • p. 237

ESTRUCTURAS BAJAS



REF. S550 • p. 239



REF. S600 • p. 240



REF. S580 • p. 244



REF. S440 • p. 245

ESTRUCTURAS ALTAS



REF. S430 • p. 251



REF. S431 • p. 251



REF. S610 • p. 252



REF. S620 • p. 254

COMBINACIONES



REF. C004 • p. 259



REF. C006 • p. 260



REF. C005 • p. 261

# Resumen de productos

COMBINACIONES



REF. C007 • p. 262



REF. C008 • p. 263



REF. C001 • p. 265



REF. C002 • p. 267

ELEMENTOS DE EXTENSIÓN



REF. S001 • p. 272



REF. S003 • p. 272



REF. S033 • p. 273



REF. S019 • p. 273



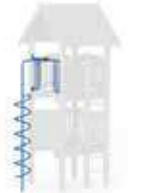
REF. S008 • p. 274



REF. S014 • p. 274



REF. S004 • p. 274



REF. S018 • p. 274



REF. G112 • p. 275



REF. G301 • p. 275



REF. G121 • p. 275



REF. G402 • p. 275



REF. S005 • p. 276



REF. S006 • p. 276



REF. S007 • p. 277



REF. S009 • p. 277



REF. S013 • p. 278



REF. S702 • p. 279



REF. S704 • p. 279



REF. A690 • p. 288



REF. A600 • p. 288



REF. A610 • p. 289



REF. A620 • p. 289



REF. A680 • p. 220



REF. A670 • p. 291



REF. A660 • p. 291



REF. A650 • p. 292



REF. A640 • p. 292



REF. S335 • p. 293



REF. A630 • p. 293



REF. S360 • p. 294



REF. S361 • p. 295



REF. S337 • p. 295



REF. S336 • p. 296



REF. A590 • p. 301



REF. A500 • p. 301



REF. A510 • p. 302



REF. A520 • p. 302



REF. A530 • p. 303



REF. A540 • p. 303



REF. A550 • p. 304



REF. A560 • p. 304



REF. A570 • p. 305



REF. A580 • p. 305



REF. RO200 • p. 312



REF. RO202 • p. 312



REF. RO201 • p. 313



REF. RO302 • p. 313



REF. RO400 • p. 314



# Resumen de productos

ECO-PLAY (ROBINIA)



REF. RO101 • p. 315



REF. RO170 • p. 315



REF. RO171 • p. 316



REF. RO150 • p. 316



REF. RO322 • p. 317



REF. RO280 • p. 318



REF. RO335 • p. 318



REF. RO330 • p. 319



REF. RO914 • p. 320



REF. RO680 • p. 320



REF. RO815 • p. 321



REF. RO760 • p. 322



REF. RO700 • p. 323



REF. RO610 • p. 324



REF. RO694 • p. 325



REF. RO205 • p. 326



REF. RO286 • p. 326



REF. RO285 • p. 327



REF. RO510 • p. 328



REF. RO505 • p. 328



REF. RO500 • p. 331



REF. RO530 • p. 332




REF. RO540 • p. 332



REF. RO343 • p. 334



REF. RO005 • p. 343



REF. RO2020 • p. 335



REF. P550+P551 • p. 335



REF. P531 • p. 339



REF. P560 • p. 339



REF. P571 • p. 340



REF. P591 • p. 341



REF. P590 • p. 342



REF. P570 • p. 343



REF. P540 • p. 344



REF. P840 • p. 344



REF. P350 • p. 345



REF. P200 • p. 346



REF. P212 • p. 346




REF. P521 • p. 347



REF. P523 • p. 347




REF. R906 • p. 351



REF. A950 • p. 352



REF. A180 • p. 352



REF. B260 • p. 353



REF. B060 • p. 353



REF. A100X • p. 354



REF. 2110 • p. 355



REF. D080 • p. 355



# Columpios

Balancearse atrae al niño que aprende así a desarrollar su equilibrio y descubrir sus posibilidades sin correr riesgo alguno.

Son disponibles unas series de columpios destinadas a distintas clases de edad. Por tanto, columpiarse será un gran desafío para cada niño.

Por razones de seguridad, les recomendamos que pongan alrededor de cada juego de columpio una valla protectora para impedir el paso de transeúntes.



### Materiales

- clase de madera: alerce
- postes (Ø 10, 12 y 14 cm) aserrados fuera de la zona del corazón
- tubos metálicos (Ø 6, 9, 13 y 14 cm) tratados contra corrosión y recubiertos con poliéster
- escuadras de unión metálicas tratadas con antioxidantes y recubiertas con poliéster
- neumáticos, asientos de caucho y asientos de seguridad; suspendidos a cadenas galvanizadas
- ganchos de acero inoxidable (libre de mantenimiento)
- planchas de polietileno HDPE



### Fijación

- columpios de madera: anclaje en el suelo con soportes metálicos
- columpios metálicos: anclaje directo en el suelo sin soportes metálicos

# Movimiento - COLUMPIOS



Columpio bebé  
REF. S960 & S961 •  
p. 35



Columpio pequeño de  
madera  
REF. S160 • p. 36



Columpio pequeño de  
metal  
REF. S195 • p. 37



Columpio transversal  
REF. S180 • p. 37



Columpio T  
REF. S185 • p. 38



Columpio metálico  
REF. S190 • p. 38



Platillo volante de  
madera  
REF. S170 • p. 39



Platillo volante de  
metal  
REF. S171 • p. 39



Columpio grande  
REF. S100 • p. 40



Columpio oscilante  
REF. S141 • p. 41



Columpio hexagonal  
REF. S150 • p. 43



Columpio familia  
REF. S110 • p. 43

## ECO-play®

Parques infantiles de madera **ROBINIA** • p. 306



Columpio grande  
REF. RO101 • p. 315



Columpio volante  
REF. RO170 • p. 315




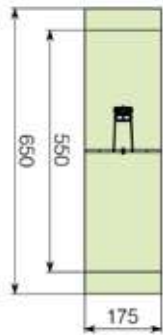
Columpio hamaca  
REF. RO171 • p. 316



Columpio hexagonal  
REF. RO150 • p. 316

## Columpio bebé - S960






-  1,7 x 0,3 x 1,7 m
-  1,00 m
-  0 - 4
-  2 ☺ - 2 ☹ 

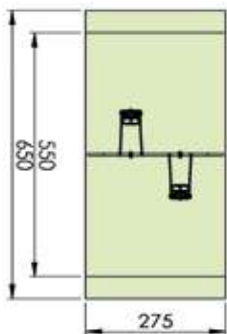


(12 m<sup>2</sup> suelo amortiguante suelto)  
(10 m<sup>2</sup> suelo amortiguante fijo)



## Columpio bebé doble - S961

-  2,7 x 0,3 x 1,7 m
-  1,00 m
-  0 - 4
-  2 ☺ - 3 ☹ 

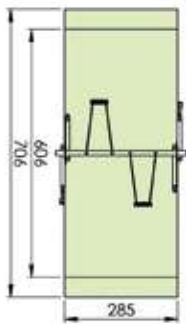


(18 m<sup>2</sup> suelo amortiguante suelto)  
(16 m<sup>2</sup> suelo amortiguante fijo)



# Columpio pequeño de madera - S160

-  3,3 x 2,0 x 2,2 m
-  1,20 m
-  2 - 10
-  2 ☺ - 4,5 ☹ 



(26 m<sup>2</sup> suelo amortiguante suelto)  
(22 m<sup>2</sup> suelo amortiguante fijo)








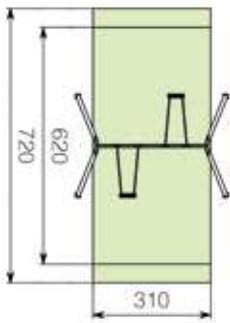
**S160** 2 asientos de caucho

**S000** suplemento asiento de seguridad (por unidad)



## Columpio pequeño de metal - S195

-  3,9 x 2,3 x 2,3 m
-  1,25 m
-  2 - 10
-  2 ☺ - 4 ☺ 








**S195** 2 asientos de caucho

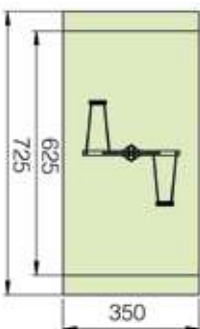
(21 m<sup>2</sup> suelo amortiguante suelto)  
(18 m<sup>2</sup> suelo amortiguante fijo)

**S000** suplemento asiento de seguridad (por unidad)



## Columpio transversal - S180

-  2,5 x 0,4 x 2,9 m
-  1,20 m
-  2 - 10
-  2 ☺ - 4 ☺ 



**S180** 2 asientos de caucho

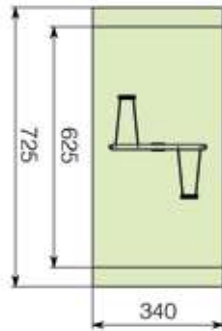
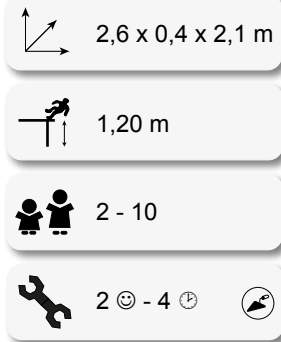
(26 m<sup>2</sup> suelo amortiguante suelto)  
(22 m<sup>2</sup> suelo amortiguante fijo)

**S000** suplemento asiento de seguridad (por unidad)





## Columpio T - S185




(25 m<sup>2</sup> suelo amortiguante suelto)  
(22 m<sup>2</sup> suelo amortiguante fijo)

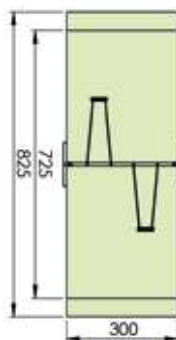


**S185** 2 asientos de caucho

**S000** suplemento asiento de seguridad (por unidad)








## Columpio metálico - S190

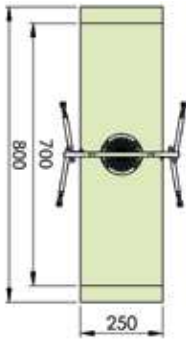


(25 m<sup>2</sup> suelo amortiguante suelto)  
(22 m<sup>2</sup> suelo amortiguante fijo)



## Platillo volante de madera - S170






-  3,9 x 2,6 x 2,8 m
-  1,60 m
-  3 - 15
-  2 ☺ - 4,5 ⌚ 

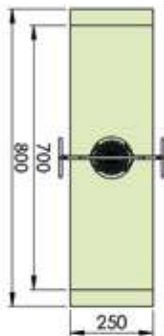


(20 m<sup>2</sup> suelo amortiguante suelto)  
(18 m<sup>2</sup> suelo amortiguante fijo)



## Platillo volante de metal - S171

-  3,2 x 1,2 x 2,7 m
-  1,60 m
-  3 - 15
-  2 ☺ - 4 ⌚ 



(20 m<sup>2</sup> suelo amortiguante suelto)  
(18 m<sup>2</sup> suelo amortiguante fijo)

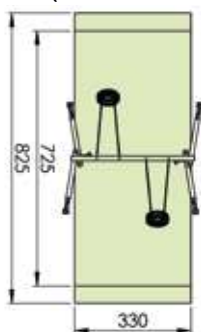


# Columpio grande - S100 » S101

-  3,9 x 2,6 x 2,8 m
-  1,50 m
-  4 - 15
-  2 ☺ - 4,5 ☹ 

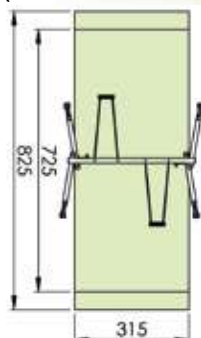


**S100 (2 neumáticos)**



(28 m<sup>2</sup> suelo amortiguante suelto)  
(24 m<sup>2</sup> suelo amortiguante fijo)

**S101 (2 asientos de caucho)**



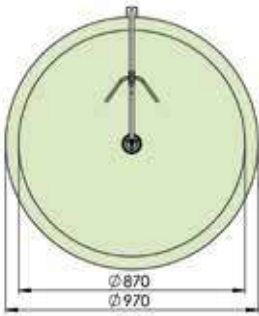
(26 m<sup>2</sup> suelo amortiguante suelto)  
(23 m<sup>2</sup> suelo amortiguante fijo)

**S101**



# Columpio oscilante - S141

-  5,6 x 2,1 x 3,2 m
-  2,10 m
-  6 - 15
-  2 ☺ - 5,5 ☹ 



(60 m<sup>2</sup> suelo amortiguante suelto)  
(74 m<sup>2</sup> suelo amortiguante fijo)





S151



## Columpio hexagonal - S150 » S151

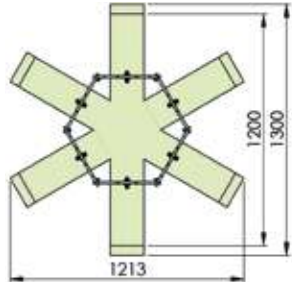
S150 (asiento de neumático especial)

6,6 x 6,1 x 2,6 m

1,50 m

4 - 15

3 ☺ - 6 ☹



(61 m<sup>2</sup> suelo amortiguante suelto)  
(56 m<sup>2</sup> suelo amortiguante fijo)

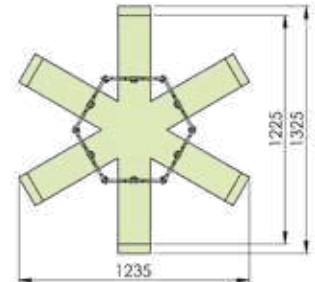
S151 (asientos de caucho con abrazadura)

6,6 x 5,9 x 2,6 m

1,40 m

4 - 15

3 ☺ - 6 ☹



(62 m<sup>2</sup> suelo amortiguante suelto)  
(57 m<sup>2</sup> suelo amortiguante fijo)



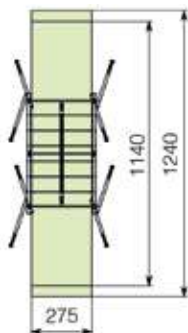
## Columpio familia - S110

7,5 x 4,0 x 3,5 m

1,75 m

3 - 15

2 ☺ - 8 ☹



(35 m<sup>2</sup> suelo amortiguante suelto)  
(32 m<sup>2</sup> suelo amortiguante fijo)





# Saltar y girar

“saltar y girar” significa jugar y moverse al mismo tiempo, lo que encanta a los niños. Sentado o de pie, giratorio o elástico, colgante o balanceante, ...

¡El movimiento es una característica central de todos los terrenos de juego!



## Materiales

- clase de madera: alerce
- postes Ø 10, 12 y 14 cm aserrados fuera de la zona del corazón
- tubos metálicos Ø 3, 5, 9 y 13 cm tratados contra corrosión y recubiertos con poliéster
- ejes y mecanismos giratorios libre de mantenimiento
- planchas de polietileno HDPE
- neumáticos o amortiguadores de caucho
- resortes de acero (20 mm de grosor)



## Fijación

- anclaje en el suelo por medio de un ancla o soportes metálicos



## Movimiento - SALTAR Y GIRAR



Balancín Socrates  
REF. S308 • p. 47



Balancín Einstein  
REF. S303 • p. 47



Balancín Edison  
REF. S306 • p. 48



Balancín Newton  
REF. S302 • p. 49



Tío vivo  
REF. S900 • p. 50



Carrusel  
REF. S901 • p. 51




Spider  
REF. S902 • p. 51



Saturno  
REF. S905 • p. 52



Flor bailando  
REF. S940 • p. 53



Rueda para correr  
REF. S950 • p. 53

# ECO-play®

Parques infantiles de madera **ROBINIA** • p. 306

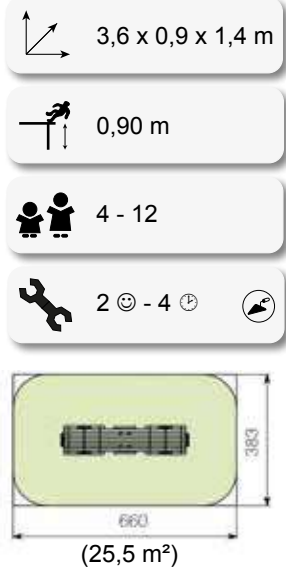


Balancín (2 personas)  
REF. RO302 • p. 313



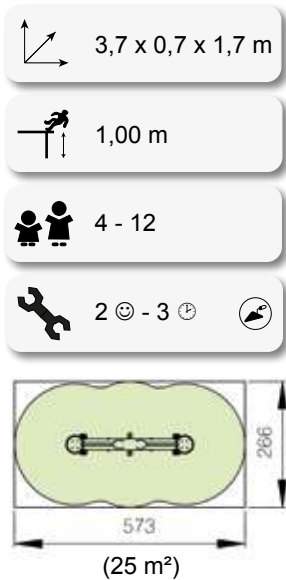
Balancín (4 personas)  
REF. RO304 • p. 313

## Balancín Socrates - S308







Movimiento • SALTAR Y GIRAR

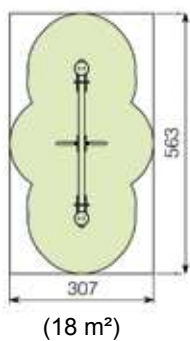
## Balancin Einstein - S303







# Balancín Edison - S306 » S307

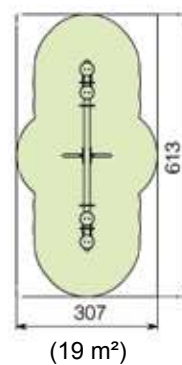
S306 (2 personas)

 3,7 x 1,1 x 1,2 m  
 1,00 m  
 3 - 12  
 2 ☉ - 3 ☉ 



S307 (4 personas)

 4,2 x 1,1 x 1,2 m  
 1,00 m  
 3 - 12  
 2 ☉ - 3 ☉ 



S306



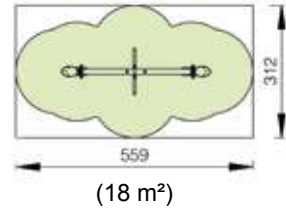
# Balancín Newton - S302

3,6 x 1,2 x 1,2 m


1,00 m

4 - 12

2 ☺ - 3 ☺



559  
312  
(18 m<sup>2</sup>)

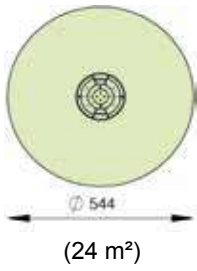


Movimiento • SALTAR Y GIRAR




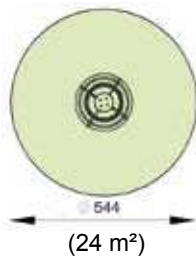
# Tío vivo - S900

- Ø 1,4 x H 0,8 m
- 0,80 m
- 3 - 10
- 2 ☺ - 3 ☺



## Carrusel - S901

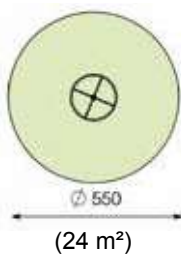
-  Ø 1,4 x H 0,8 m
-  0,80 m
-  5 - 12
-  2 ☺ - 3 ☺ 



Movimiento • SALTAR Y GIRAR


## Spider - S902

-  Ø 1,5 x H 0,8 m
-  0,80 m
-  3 - 15
-  2 ☺ - 3 ☺ 



# Saturno - S905

- Ø 1,9 x H 1,6 m
- 0,95 m
- 4 - 14
- 2 ☺ - 4 ☺



## Flor bailando - S940

∅ 0,5 x H 1,3 m

0,15 m

4 - 8

1 ☺ - 1,5 ⌚ ⚙️



Movimiento • SALTAR Y GIRAR


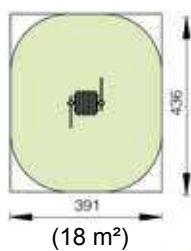
## Rueda para correr - S950

1,3 x 0,9 x 1,6 m

0,70 m

6 - 12

2 ☺ - 3,5 ⌚ ⚙️







# Muelles

A los niños pequeños les encantan los juegos con colores que se mueven. Un resorte sólido les mueve a todos los lados. Que alegría de poder montarse en su caballo preferido, en una moto o en una bicicleta de carreras.

La serie de los muelles tiene también otras aplicaciones: uno se puede balancear solo o junto con otros amigos. Los muelles permiten un control continuo de los movimientos del cuerpo y contribuyen a evolucionar el sentido del equilibrio.



## Materiales

- clases de madera: alerce y paduk (madera tropical)
- planchas de polietileno HDPE
- resortes de acero (20 mm de grosor)
- componentes metálicos tratados contra corrosión y recubiertos con poliéster
- las tuercas y los tornillos están bien protegidos por tapones de seguridad en forma de flor



## Fijación

- anclaje en el suelo por medio de un ancla galvanizada

# Movimiento - MUELLES



Bicicleta de carreras  
REF. 8040 • p. 58



Pato  
REF. 8000 • p. 59



Delfín  
REF. 8300 • p. 59



Poni  
REF. 8100 • p. 60



Liebre  
REF. 8200 • p. 60



Moto  
REF. 8400 • p. 61



Canguro  
REF. 8600 • p. 61



Tortuga  
REF. 8030 • p. 62



Media luna  
REF. 8010 • p. 62



Luna llena  
REF. 8020 • p. 63



Caballitos  
REF. 8800 • p. 63



Patos mellizos  
REF. 8900 • p. 65



Girasol  
REF. 8700 • p. 65



Banco de equilibrio  
REF. 8070 • p. 66



Tabla de surf  
REF. 8060 • p. 67



Placa de equilibrio  
REF. 8300 • p. 67

# ECO-play®

Parques infantiles de madera **ROBINIA** · p. 306



Pez de colores  
**REF. 8300** · p. 312



Tronquito  
**REF. RO202** · p. 312



Balancín con resortes  
**REF. RO201** · p. 313



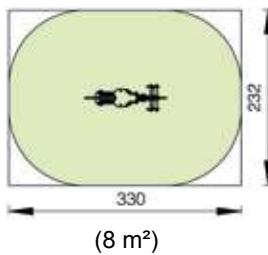
## Bicicleta de carreras - 8040

1,1 x 0,4 x 0,8 m

0,70 m

2 - 6

1 ☺ - 3 ☺





Contrario a los muelles clásicos este juego solo puede moverse en sentido longitudinal, lo que permite de mejor manejar el movimiento. El sistema sigue siendo elástico hasta unos 10 cm arriba del suelo y ofrece así una elasticidad más intensa a los niños.


Además, como valor de juego adicional el muelle también dispone de una rueda trasera que gira.




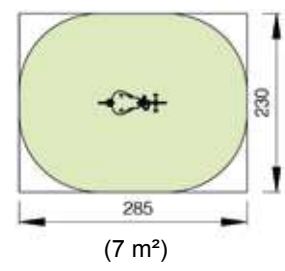
## Pato - 8000

 0,9 x 0,3 x 1,0 m

 0,60 m


 2 - 6


 1 ☺ - 3 ☹



Movimiento • MUELLES

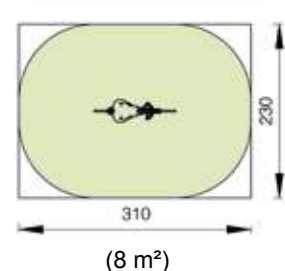
## Delfín - 8300

 1,1 x 0,3 x 0,9 m


 0,60 m


 2 - 6

 1 ☺ - 3 ☹




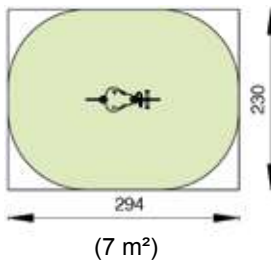
## Poni - 8100

 1,0 x 0,3 x 1,0 m


 0,60 m


 2 - 6

 1 ☹ - 3 ☺




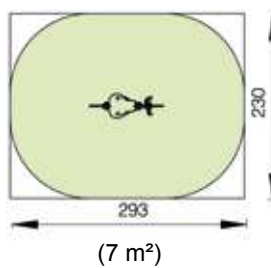
## Liebre - 8200

 1,0 x 0,3 x 0,9 m

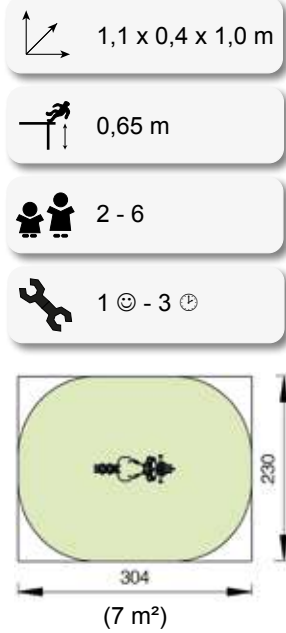
 0,60 m

 2 - 6

 1 ☹ - 3 ☺

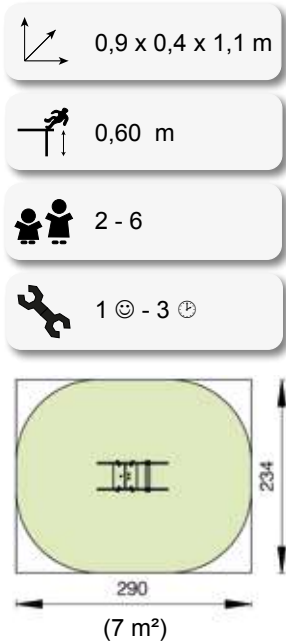


## Moto - 8400




Movimiento • MUELLES


## Canguro - 8600







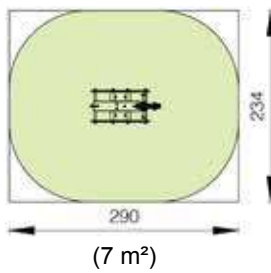
## Tortuga - 8030

 0,9 x 0,4 x 0,9 m


 0,60 m


 2 - 6

 1 ☺ - 3 ☹




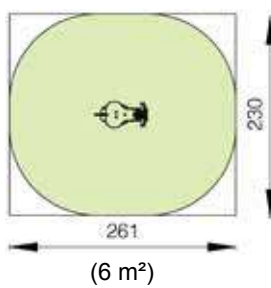
## Media luna - 8010

 0,7 x 0,3 x 0,8 m


 0,60 m


 2 - 6

 1 ☺ - 3 ☹




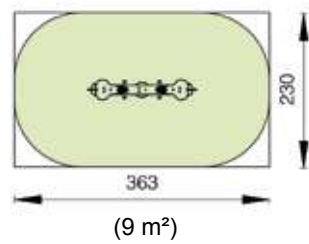
## Luna llena - 8020

 1,7 x 0,3 x 0,8 m

 0,60 m


 2 - 6


 1 ☹ - 3 ☺



Movimiento • MUELLES

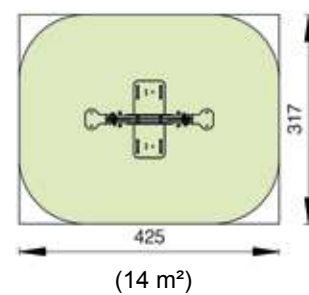
## Caballitos - 8800

 2,0 x 1,2 x 1,0 m

 1,00 m

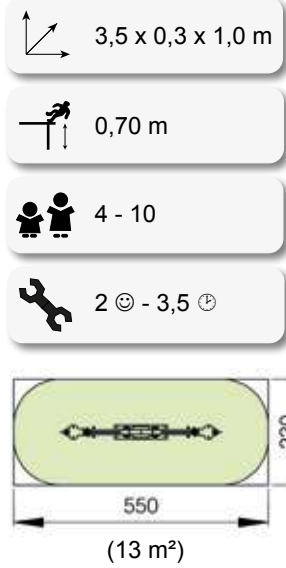
 2 - 6

 2 ☹ - 3 ☺



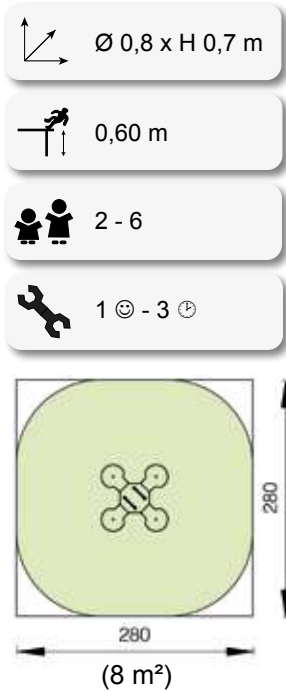


## Patos mellizos - 8900




Movimiento • MUELLES


## Girasol - 8700





# Banco de equilibrio - 8070

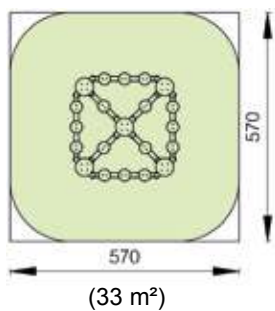
Clase de madera: paduk (madera tropical)

 2,7 x 2,7 x 0,5 m

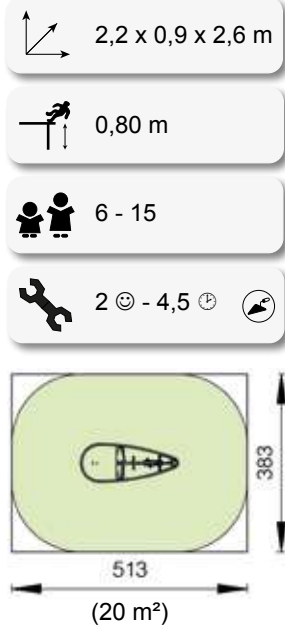
 0,60 m

 4 - 15

 2 ☹ - 5 ☺ 

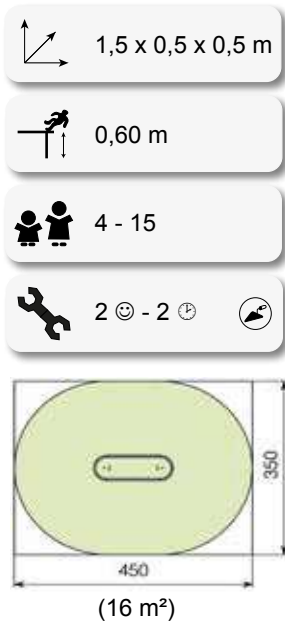


## Tabla de surf - 8060



Movimiento • MUELLES

## Placa de equilibrio - 8065



Los resortes están fabricados de tal manera que no presan la mano con cualquier tipo de peso. La elasticidad de los resortes está hecha de tal manera que hasta los más pequeños pueden moverse en él.





# Rincón de los pequeños

Los pequeños descubren el mundo escalando, deslizando hacia abajo, arrastrando,...  
Imágenes y colores simpáticos estimulan su fantasía.

Los niños prefieren encontrar por si mismos las posibilidades de juego. Aprenden a valorar sus competencias. Jugando desplazan sus límites y aprenden a compartir el juego con sus amigos.

A lo largo del juego los pequeños mejoran sus habilidades físicas y motoras.



## Materiales

---

- clases de madera: alerce y roble
- planchas de polietileno HDPE
- componentes metálicos tratados contra corrosión y recubiertos con poliéster



## Para los más peques - RINCÓN DE LOS PEQUEÑOS

---



Caracol  
REF. G710 • p. 72



Jardín de mariposas  
REF. G700 • p. 73



Príncipe y princesa  
REF. G801 • p. 75



Vaquero y india  
REF. G802 • p. 75







Héroes  
REF. G800 • p. 77

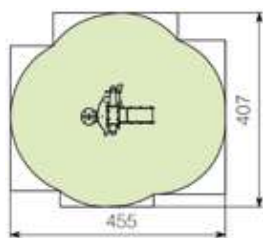


Isla pirata  
REF. G803 • p. 77



## Caracol - G710 (A/B)

-  1,6 x 1,1 x 0,9 m
-  0,40 m
-  1 - 3
-  2 ☹ - 2 ☺





(17 m<sup>2</sup>)


Entregado montado  
(en gran parte).



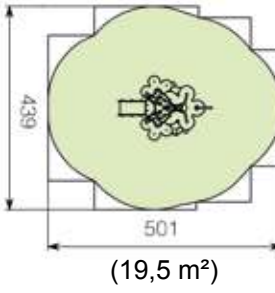
# Jardín de mariposas - G700 (A/B)

 2,1 x 1,4 x 1,4 m

 0,40 m

 1 - 6

 2 ☺ - 2 ☹



Entregado montado  
(en gran parte).




G801



G802




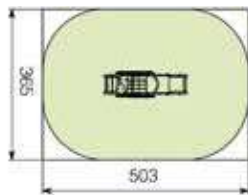
## Príncipe y princesa - G801

 2,1 x 0,7 x 1,4 m

 0,55 m

 1 - 2,5

 2 ☺ - 1,5 🕒




(18,5 m<sup>2</sup>)

Entregado montado.




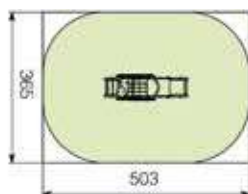
## Vaquero e india - G802

 2,1 x 0,7 x 1,4 m

 0,55 m

 1 - 2,5

 2 ☺ - 1,5 🕒



(18,5 m<sup>2</sup>)

Entregado montado.




G800



G803



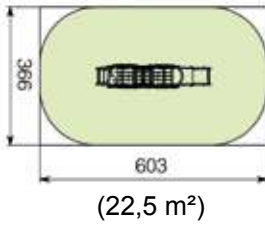
## Héroes - G800

 3,1 x 0,7 x 1,4 m

 0,55 m

 1 - 2,5


 2 ☺ - 1,5 ⌚



Entregado montado.




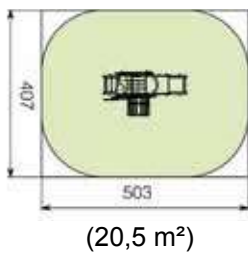
## Isla pirate - G803

 2,1 x 1,1 x 1,4 m

 0,55 m

 1 - 2,5

 2 ☺ - 1,5 ⌚



Entregado montado.







# Poblado infantil

¡A los peques les encanta la seguridad de las casitas de juego!

Adoran jugar al escondite, jugar sobre una mesa y refugiarse ahí contra el mundo exterior. Cada casita es una protección contra la realidad.

En este aspecto los temas como por ejemplo los hongos o las figuras de animales establecen un entorno natural y alegre.



## Materiales

- clases de madera: alerce y roble
- rollizos (Ø10 y 12 cm) aserrados fuera de la zona del corazón
- postes cuadrados (9 x 9 cm)
- tobogán de acero inoxidable (con bordes de seguridad de polietileno) o tobogán de polietileno
- presas de escalada de materiales sintéticos
- componentes metálicos tratados contra corrosión y recubiertos con poliéster
- cuerdas y redes (Ø 16 mm) hechas de cables de acero recubiertos con polipropileno
- planchas de polietileno HDPE
- tablas del tejado con mortaja y espiga
- túnel de polietileno



## Fijación

- anclaje con soportes metálicos en el suelo (tipo A) o sobre el suelo (tipo B)

## Para los más peques - POBLADO INFANTIL

---



Casita de los enanitos  
REF. S400 • p. 82



Tiendita  
REF. S410 • p. 83



Tinker Bell  
REF. S932 • p. 100



Dúo feliz  
REF. G200 • p. 83



Cangrejito  
REF.G550 • p. 84



Guardia del león  
REF.G500 • p. 85



Mamut  
REF.G560 • p. 86



Paradiso  
REF.G511 • p. 88



Túnel de gateo  
REF.G570 • p. 91



Saltapalos  
REF.A691 • p. 91



Flor  
REF.S924 • p. 92



Hongo elástico  
REF.S922 • p. 93



Hongo gigante  
REF. S920 • p. 93




Hongo gigante  
REF. S921 • p. 93



Para los más peques • POBLADO INFANTIL

## Casita de los enanitos - S400 (A/B)

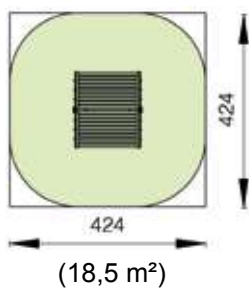
2 banquillos y 1 mesita incluidos

 1,7 x 1,5 x 2,0 m

 0,70 m

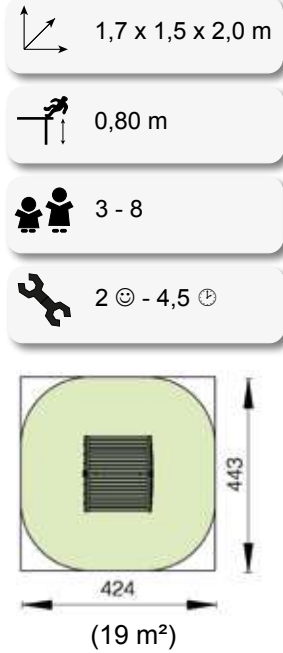
 3 - 8

 2 ☹ - 4 ☺

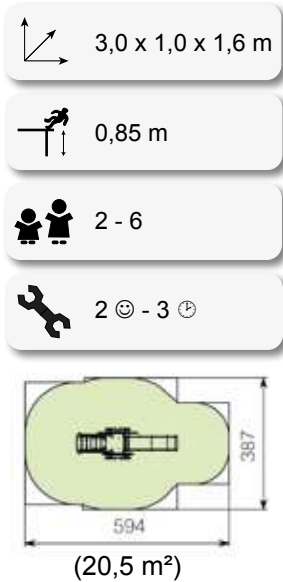


## Tiendita - S410 (A/B)

mostrador, ábaco, 1 banquillo y 1 mesita inclusos




## Dúo feliz - G200 (A/B)




El producto está entregado montado en gran parte.


## Cangrejito - G550 » G553 (A/B)

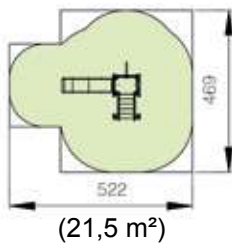
G550 (tobogán de acero inoxidable + barra de bomberos) / G551 (tobogán de acero inoxidable + barra de bomberos de forma espiral)  
G552 (tobogán sintético + barra de bomberos) / G553 (tobogán sintético + barra de bomberos de forma espiral)

 2,3 x 1,7 x 1,9 m

 0,85 m

 2 - 6

 2 ☺ - 2,5 ☺



Entregado montado en gran parte.



G553



# Guarida del león - G500 » G501 (A/B)

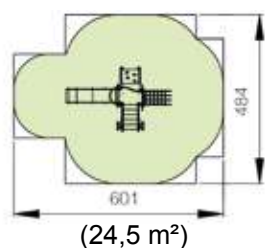
G500 (tobogán de acero inoxidable) / G501 (tobogán sintético)

3,0 x 1,9 x 1,6 m

0,85 m

2 - 6

2 ☺ - 3 ☺




Entregado montado en gran parte.






## Mamut - G560 » G567 (A/B)

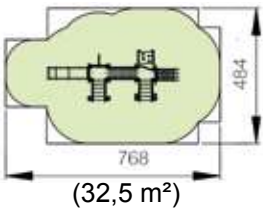
G560 (tobogán de acero inoxidable, puente arqueado y barra de bomberos) / G561 (tobogán de acero inoxidable, túnel y barra de bomberos)  
 G562 (tobogán de acero inoxidable, puente arqueado y barra de bomberos de forma espiral) / G563 (tobogán de acero inoxidable, túnel y barra de bomberos de forma espiral)

 4,7 x 1,9 x 1,9 m

 0,85 m

 2 - 6

 2 ☺ - 5 ☺



Entregado montado en gran parte.

G560 A/B



G561 A/B



G562 A/B



G563 A/B



G560



G564 (tobogán sintético, puente arqueado y barra de bomberos) / G565 (tobogán sintético, túnel y barra de bomberos)  
G566 (tobogán sintético, puente arqueado y barra de bomberos de forma espiral) / G567 (tobogán sintético, túnel y barra de bomberos de forma espiral)

G564 A/B



G565 A/B



G566 A/B







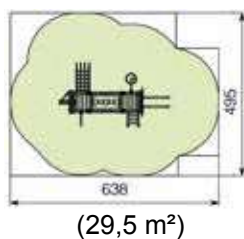
G567 A/B







## Paradiso - G510 » G511 (A/B)

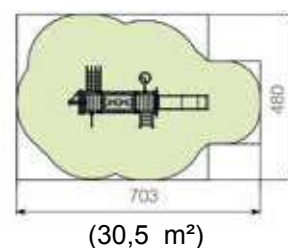
G510 (con tubos de acero inoxidable)

 3,4 x 2,0 x 1,9 m  
 1,00 m  
 3 - 6  
 2 ☺ - 4 ☹



G511 (con tobogán de acero inoxidable)

 4,1 x 2,0 x 1,9 m  
 1,00 m  
 3 - 6  
 2 ☺ - 4 ☹



G511






Para los más peques • POBLADO INFANTIL



G510



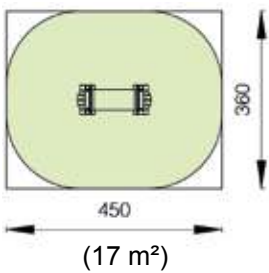
## Túnel de gateo - G570 (A/B)

 1,5 x 0,6 x 1,3 m

 0,60 m

 2 - 8

 2 ☺ - 1,5 ⌚




Puede combinarse también con los paneles de juego. Véase P. 129





Para los más peques • POBLADO INFANTIL

## Saltapalos - A691 » A693

 Ø 0,25 m

 0,60 m

 2 - 6

 1 ☺ - 1,5 ⌚ 

A691 - H 20 cm


A692 - H 40 cm

A693 - H 60 cm


Caucho reciclado coloreado  
Puede meterse en el césped y en un suelo endurecido.



## Flor - S924


-  Ø 0,5 x H 0,4 m
-  0,60 m
-  3 - 10
-  1 ☺ - 1,5 ☹ 

Caucho reciclado coloreado.  
Puede meterse en el césped y en un  
suelo endurecido.




# Hongo gigante & hongo elástico - S920 » S922

S920 (modelo bajo)


 0,5 x 0,5 x 0,4 m

S921 (modelo alto)


 0,5 x 0,5 x 0,6 m

 0,60 m

 2 - 10



 1 ☺ - 1,5 ☹ 

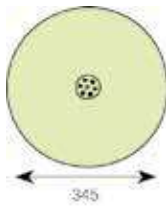
S922 (hongo elástico)

 0,5 x 0,5 x 0,6 m

 0,60 m

 2 - 10

 1 ☺ - 1,5 ☹ 



(10 m<sup>2</sup>)



Caucho reciclado coloreado.  
Puede meterse en el césped y en un suelo endurecido.







# País de ensueño

Una belleza mágica...

Una serie de casitas de juego, torres y puentes de unión para los más peques.

La combinación de rollizos y planchas de polietileno llenas de color ofrece una vista magnífica del juego en su totalidad.

¡Una estancia en este país de ensueño será un descubrimiento sorprendente para cada niño!



## Materiales

- clase de madera: alerce
- postes de alerce (Ø 10 cm) aserrados fuera de la zona del corazón
- componentes metálicos tratados contra corrosión y recubiertos con poliéster
- planchas de polietileno HDPE
- cuerdas y redes (Ø 16 mm) hechas de cables de acero recubiertos con polipropileno
- tobogán de acero inoxidable (con bordes de seguridad de polietileno) o tobogán de polietileno
- presas de escalada, asas y volantes de materiales sintéticos
- túnel de polietileno



## Fijación

- anclaje con soportes metálicos en el suelo (tipo A) o sobre el suelo (tipo B)

## Para los más peques - PAÍS DE ENSUEÑO



Hansel y Gretel  
REF. F200 • p. 99



Tinker Bell  
REF. S932 • p. 100



Pulgarcito  
REF. F800 • p. 100



Caperucita roja  
REF. F300 • p. 101



Cenicienta  
REF. F500 • p. 101



Peter Pan  
REF. F700 • p. 103



La sirenita  
REF. F900 • p. 103



Blancanieves  
REF. F100 • p. 104



El lobo y las siete  
cabritillas  
REF. F003 • p. 105



El lobo y las siete  
cabritillas  
REF. F017 • p. 105



La bella y la bestia  
REF. F001 • p. 106



La bella y la bestia  
REF. F019 • p. 106



Aladino y la lámpara  
maravillosa  
REF. F002 • p. 107



Alí Babá y los cuarenta  
ladrones  
REF. F004 • p. 107



Los músicos de Bremen  
REF. F005 • p. 108



El flautista de Hamelín  
REF. F006 • p. 109



Alicia en el país de las maravillas  
REF. F007 • p. 109



El mago Merlín  
REF. F018 • p. 111



La bella durmiente  
REF. F400 • p. 112



El príncipe rana  
REF. F008 • p. 115



El gato con botas  
REF. F011 • p. 116



El jorobado de Notre Dame  
REF. F014 • p. 116



Barba azul  
REF. F013 • p. 117



El patito feo  
REF. F012 • p. 118



La reina de las nieves  
REF. F016 • p. 119



Los tres cerditos  
REF. F015 • p. 119



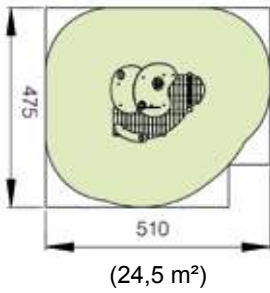
# Hansel y Gretel - F200 (A/B)

2,2 x 1,8 x 2,3 m

0,50 m

2 - 6


2 ☺ - 6 ☹





Para los más peques • PAÍS DE ENSUEÑO



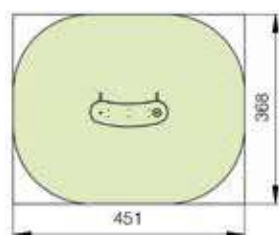
## Tinker Bell - S932 (A/B)

 1,6 x 0,7 x 1,7 m

 0,70 m

 2 - 6

 2 ☺ - 2 ☹




(17 m<sup>2</sup>)



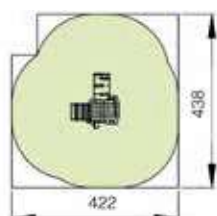
## Pulgarcito - F800 (A/B)

 1,4 x 1,4 x 2,0 m

 0,55 m

 2 - 6


 2 ☺ - 3 ☹



(18,5 m<sup>2</sup>)



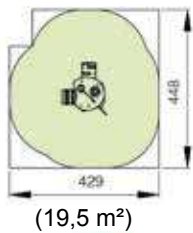
## Caperucita roja - F300 (A/B)

 1,5 x 1,3 x 2,4 m

 0,55 m

 2 - 6


 2 ☺ - 4 ☹



Para los más peques • PAÍS DE ENSUEÑO

## Cenicienta - F500 » F501 (A/B)

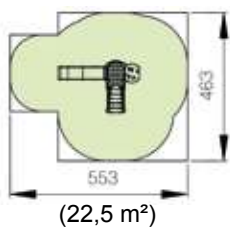
F500 (tobogán de acero inoxidable) - F501 (tobogán sintético)

 2,6 x 1,7 x 1,8 m

 0,85 m

 2 - 6

 2 ☺ - 4 ☹







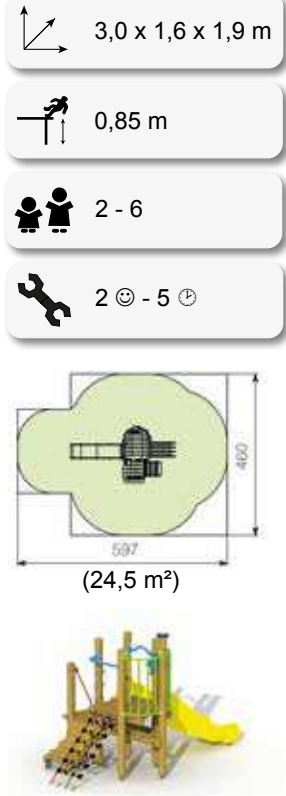
F700



F900

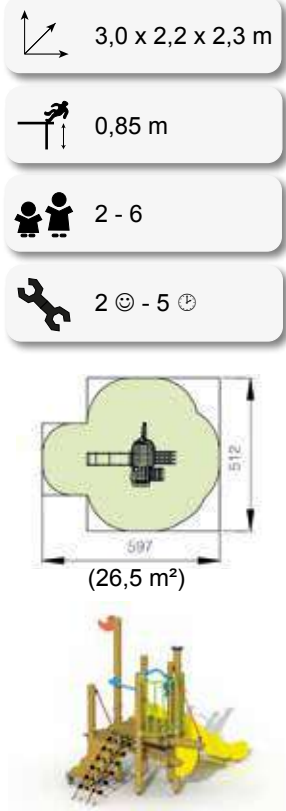
## Peter Pan - F700 » F701 (A/B)

F700 (tobogán de acero inoxidable) - F701 (tobogán sintético)




## La sirenita - F900 » F901 (A/B)


F900 (tobogán de acero inoxidable) - F901 (tobogán sintético)




# Blancanieves - F100 » F101 (A/B)

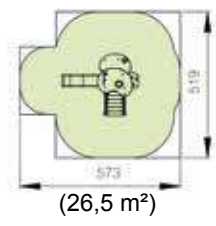
F100 (tobogán de acero inoxidable) - F101 (tobogán sintético)

 2,7 x 2,2 x 2,9 m

 0,85 m

 2 - 6

 2 ☺ - 6 ☹





F100





# El lobo y las siete cabritillas - F003 » F017 (A/B)

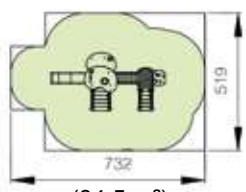
F003 (tobogán de acero inoxidable y puente arqueado) - F0031 (tobogán sintético y puente arqueado)  
F017 (tobogán de acero inoxidable y túnel) - F0171 (tobogán sintético y túnel)

 4,4 x 2,2 x 2,9 m

 0,85 m

 2 - 6

 2 ☺ - 10 ☹



F003 A/B



F0031 A/B



F017 A/B




F0171 A/B





F003


# La bella y la bestia - F001 » F019 (A/B)

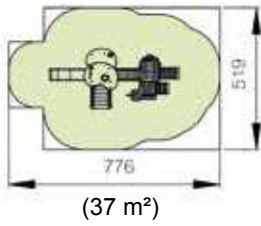
F001 (tobogán de acero inoxidable y puente arqueado) - F0011 (tobogán sintético y puente arqueado)  
F019 (tobogán de acero inoxidable y túnel) - F0191 (tobogán sintético y túnel)

 4,8 x 2,2 x 2,9 m

 0,85 m

 2 - 6

 2 ☺ - 10 ☺



F001 A/B



F019 A/B



F001





F019



## Aladino y la lámpara maravillosa - F002 » F0021 (A/B)

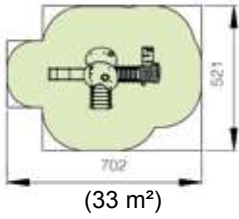
F002 (tobogán de acero inoxidable) - F0021 (tobogán sintético)

 4,0 x 2,2 x 2,9 m

 0,85 m


 2 - 6


 2 ☺ - 9 ☹



## Alí Babá y los cuarenta ladrones - F004 » F0041 (A/B)

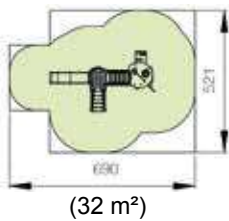
F004 (tobogán de acero inoxidable) - F0041 (tobogán sintético)

 3,9 x 2,2 x 2,3 m


 0,85 m


 2 - 6


 2 ☺ - 8 ☹




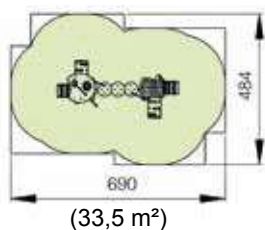
## Los músicos de Bremen - F005 (A/B)

 3,9 x 1,8 x 2,2 m

 0,55 m


 2 - 6


 2 ☺ - 8 ☹





## El flautista de Hamelín - F006 » F0061 (A/B)

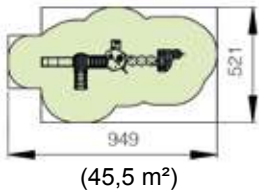
F006 (tobogán de acero inoxidable) - F0061 (tobogán sintético)

 6,4 x 2,2 x 2,4 m

 0,85 m


 2 - 6


 2 ☺ - 11 ☹




## Alicia en el país de las maravillas - F007 » F0071 (A/B)

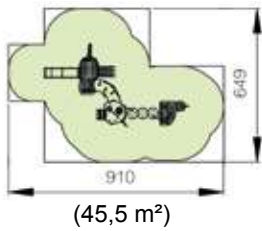
F007 (tobogán de acero inoxidable) - F0071 (tobogán sintético)

 6,1 x 3,5 x 2,4 m

 0,85 m

 2 - 6

 2 ☺ - 12 ☹









## El mago Merlín - F018 » F0181 (A/B)

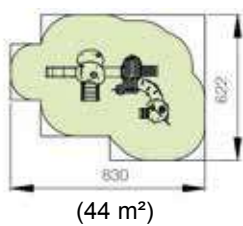
F018 (tobogán de acero inoxidable) - F0181 (tobogán sintético)

 5,3 x 3,3 x 2,9 m

 0,85 m

 2 - 6

 2 ☺ - 15 ☹




Para los más peques • PAÍS DE ENSUEÑO




F018


# La bella durmiente - F400 » F401 (A/B)

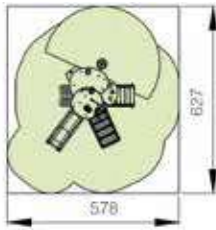
F400 (tobogán de acero inoxidable) - F401 (tobogán sintético)

 3,4 x 2,9 x 4,4 m

 1,95 m

 3 - 6

 2 ☺ - 20 ☺




(36 m<sup>2</sup>)



Gracias a una escalera de caracol, los niños pueden llegar a la planta más alta del equipamiento.



F400




Para los más peques • PAÍS DE ENSUEÑO






## El príncipe rana (con túnel) - F008 » F0081(A/B)

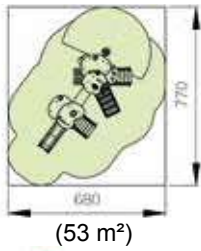
F008 (tobogán de acero inoxidable) - F0081 (tobogán sintético)

 5,2 x 2,8 x 4,4 m

 1,95 m


 2 - 6

 2 ☺ - 22 ☹




## El príncipe rana (con puente) - F022 » F0221 (A/B)

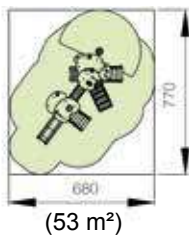
F022 (tobogán de acero inoxidable) - F0221 (tobogán sintético)

 5,2 x 2,8 x 4,4 m

 1,95 m


 2 - 6

 2 ☺ - 22 ☹



## El gato con botas - F011 » F0111 (A/B)

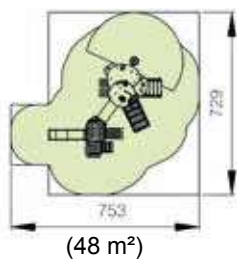
F011 (tobogán de acero inoxidable) - F0111 (tobogán sintético)

 4,6 x 4,0 x 4,4 m

 1,95 m


 2 - 6

 2 ☺ -21 ☹



## El jorobado de Notre Dame - F014 » F0141 (A/B)

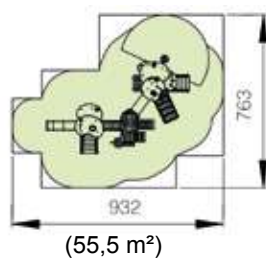
F014 (tobogán de acero inoxidable) - F0141 (tobogán sintético)

 6,4 x 5,4 x 4,4 m

 1,95 m


 2 - 6

 2 ☺ - 27 ☹




## Barba azul - F013 » F0131 (A/B)

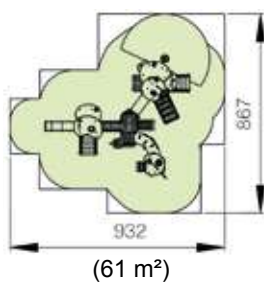
F013 (tobogán de acero inoxidable) - F0131 (tobogán sintético)

 6,3 x 5,4 x 4,4 m

 1,95 m

 3 - 6

 2 ☺ - 30 ☹




Para los más peques • PAÍS DE ENSUEÑO





## El patito feo - F012 » F0121 (A/B)

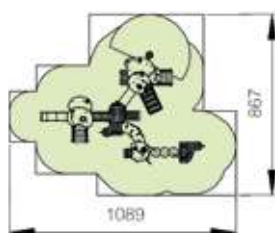
F012 (tobogán de acero inoxidable) - F0121 (tobogán sintético)

 7,9 x 5,4 x 4,4 m

 1,95 m

 3 - 6

 2 ☺ - 33 ☹




(70 m<sup>2</sup>)




## La reina de las nieves - F016 » F0161 (A/B)

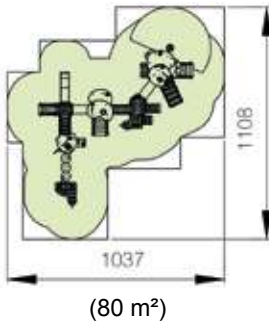
F016 (tobogán de acero inoxidable) - F0161 (tobogán sintético)

 7,8 x 7,4 x 4,4 m

 1,95 m


 3 - 6


 2 ☺ - 36 ☹



## Los tres cerditos - F015 » F0151 (A/B)

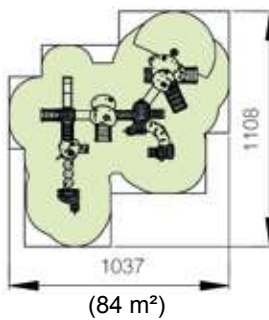
F015 (tobogán de acero inoxidable) - F0151 (tobogán sintético)

 7,8 x 7,4 x 4,4 m

 1,95 m

 3 - 6

 2 ☺ - 39 ☹





# Señales decorativas

Las señales decorativas se pueden fijar a una valla, una pared o un muro existente para hacerlos más atractivos para los niños.



### Materiales

- paneles de HDPE con doble capa de color (sistema sándwich)



### Fijación

- Con excepción de los tapones de seguridad, los materiales de fijación no están incluidos, como nunca podemos saber de antemano la superficie en la que se pongan las señales.

# Para los más peques - SEÑALES DECORATIVAS



Abeja  
REF. A130 • p. 123



Sol  
REF. A140 • p. 123



Florecita  
REF. A150 • p. 123



Mariposa  
REF. A160 • p. 123



Nubecita  
REF. A110 • p. 123



Luna  
REF. A120 • p. 123



Estrella  
REF. A170 • p. 123




Smiley  
REF. A175 • p. 123




## Abeja - A130

---

 0,4 x 0,4 x 0,02 m


## Sol - A140

---

 0,4 x 0,4 x 0,02 m


## Florecita - A150

---

 0,4 x 0,4 x 0,02 m


## Mariposa - A160

---

 0,4 x 0,4 x 0,02 m


## Nubecita - A110

---

 0,6 x 0,4 x 0,02 m


## Luna - A120

---

 0,4 x 0,4 x 0,02 m


## Estrella - A170

---

 0,4 x 0,4 x 0,02 m

## Smiley - A175

---

 0,3 x 0,3 x 0,02 m





# Paneles de juego educativos

Gracias a los paneles de juego educativos los niños logran desarrollar distintas aptitudes de una manera espontánea e informal.

Se sienten motivados los niños a calcular, desarrollan las aptitudes sociales estimulando el juego de papeles, pueden experimentar con sonidos y desarrollan las aptitudes motrices mediante los numerosos elementos de movimiento en los paneles de juego.



## Materiales

- postes de alerce (Ø 10 cm) aserrados fuera de la zona del corazón
- tubos y postes metálicos tratados contra corrosión y recubiertos con poliéster o de acero inoxidable
- componentes de plástico resistentes al UV
- planchas de polietileno HDPE



## Para los más peques - PANELES DE JUEGO EDUCATIVOS



Ábaco  
REF. S930 • p. 127



Ábaco arqueado  
REF. S931 • p. 127



Megáfonos  
REF. M065 • p. 128



Discos giratorios  
REF. S935 • p. 128



ABC + 123  
REF. S033 • p. 129




Reloj  
REF. S037 • p. 129




Marcador  
REF. S036 • p. 129



Tiendita  
REF. S035 • p. 129




Ábaco  
REF. S034 • p. 129



OXO  
REF. S038 • p. 129

## Ábaco - S930 (A/B)

 0,8 x 0,1 x 0,8 m


 2 - 6


 1 ☺ - 1,5 ☹

Entregado montado.  
Puede meterse en un  
suelo endurecido.



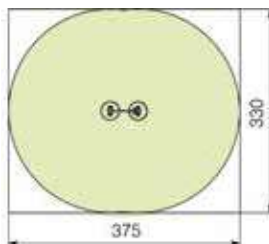
## Ábaco arqueado - S931 (A/B)

 0,8 x 0,3 x 0,7 m

 0,25 m

 2 - 6

 1 ☺ - 1,5 ☹




(13 m<sup>2</sup>)


Entregado montado.  
Puede meterse en un  
suelo endurecido.



## Megáfonos - M065

 0,7 x 0,3 x 1,3 m

 2 - 12


 1 ☺ - 1,5 ☺ 



**M065** - set de 2 unidades para postes metálicos  
**M048** - poste metálico (Ø 13 x 200 cm) para megáfono - por unidad  
**M047** - set de 2 unidades para postes de madera  
**R920X** - poste de roble (Ø 10 x 200 cm) para megáfono - por unidad  
**M004** - tubo de conexión para megáfonos - por metro



## Discos giratorios - S935

 0,3 x 0,2 x 0,8 m




 1 - 3

 1 ☺ - 1 ☺ 



## Paneles de juego educativos - S032 » S038

Los paneles de juego se entregan con 4 elementos de fijación inclusos. No obstante, los postes verticales siempre se deben pedir separadamente.


 1 x 0,05 x 0,7 m  
 2 - 8  
 1 ☺ - 0,5 ☺



ABC + 123  
(2 lados distintos)  
REF. S033



Reloj  
REF. S037




Marcador  
REF. S036




REF. S032 (A/B)  
A: fijación en el suelo  
B: fijación sobre el suelo



Tiendita  
REF. S035



Ábaco  
REF. S034



OXO  
REF. S038





# Transporte

¡No hay ningún destino de sueños inalcanzable para los niños!

Gracias al gran número de medios de transporte, los peques pueden viajar a su destino favorito.

Recomendamos esta serie de juegos para cada terreno de recreo.



#### Materiales (camión – coche todoterreno – tren)

- construcción superior hecha completamente de alerce
- tablas de alerce (22, 35, 45, y 57 mm de grosor)
- vigas transversales de roble
- presas de escalada, asas y volantes de materiales sintéticos
- ruedas, entradas y paredes de polietileno HDPE
- arcos encolados
- redes hechas de cables de acero recubiertos con polipropileno
- mástil metálico tratado contra corrosión y recubierto con poliéster

# Por tierra, por mar & por aire - TRANSPORTE



Tren  
REF. T101+T201+T300+T400 • p. 133-135



Coche todoterreno (con remolque)  
REF. T701 (+T801+T900) • p. 136



Camión (con remolque)  
REF. T001 (+T801+T900) • p. 138



Barco vikingo  
REF. U100+U200 • p. 140-143




Coche de policía & coche de bomberos  
REF. T010 & T020 • p. 144-145



Avión a reacción  
REF. U400 • p. 146-149



Europlay Express  
REF. T050 • p. 150




Europlay Express túnel  
REF. T052 • p. 153

## Tren (A/B)

T101+T201+T300+T400 (Techo cerrado) (A/B)

T102+T202+T300+T400 (Techo abierto) (A/B)


 8,1 x 1,0 x 1,7 m

 0,80 m

 2 - 8

 2 ☺ - 4 ☹

T500 (puentecito de conexión:  
3 unidades necesarias)



Una locomotora con o sin vagones que pueden ser unidos por puentecitos de conexión. Este juego puede ser colocado en el suelo sin necesidad de ser fijado. Es ideal para suelos endurecidos como por ejemplo el terreno de juego del colegio.



T102 + T202 + T500

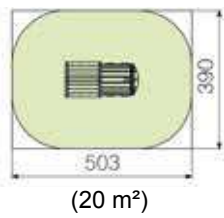





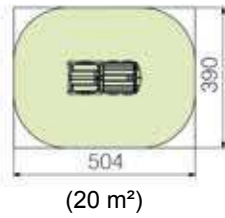
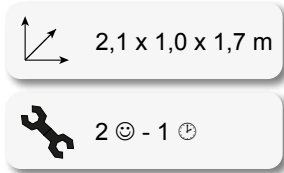
# Tren (A/B)

## T101 (locomotora) (A/B)

Una locomotora con volante, orificio circular y 2 banquillos encastrados (montada).

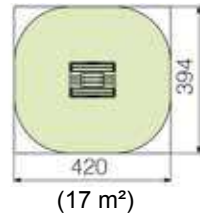


## T102 (locomotora techo abierto) (A/B)

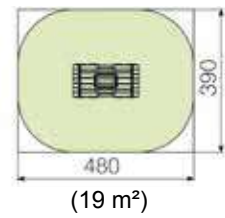



## T400 (vagón restaurante) (A/B) T300 (vagón cisterna) (A/B)

Un vagoncito con 2 banquillos y 1 mesita (montado).



Un vagoncito con un túnel de gateo, una escalera y una mirilla en el centro (montado).

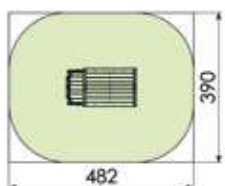


### T201 (vagón de pasajeros) (A/B)

Un vagoncito con banquillos empotrados y por detrás tiene una terraza (montado).

1,9 x 1,0 x 1,7 m

2 ☺ - 1 ☺



(19 m<sup>2</sup>)

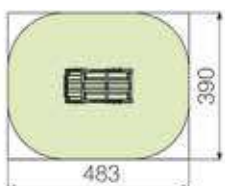


### T202 (vagón de pasajeros techo abierto) (A/B)

Un vagoncito con banquillos empotrados y por detrás tiene una terraza (montado).

1,9 x 0,9 x 1,7 m

2 ☺ - 1 ☺



(19 m<sup>2</sup>)



### T500 (puentecito de conexión)

Puentecito corvado uniendo la locomotora con los vagones.

0,5 x 0,3 x 0,2 m

1 ☺ - 0,5 ☺



## Coche todoterreno (con remolque) - T701 (+ T801 + T900) (A/B)

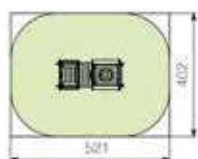
T701 (coche todoterreno) (A/B)

2,3 x 1,1 x 1,2 m

0,60 m

2 - 8

2 ☺ - 1 ☹



(21 m<sup>2</sup>)



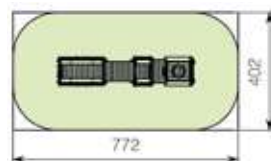
T701+T801+T900 (coche todoterreno con remolque) (A/B)

4,8 x 1,1 x 1,3 m

0,60 m

2 - 8

2 ☺ - 2,5 ☹



(31,5 m<sup>2</sup>)

T900 (puentecito de conexión)




Un coche que tiene por delante una escalera y un túnel. En el centro tiene un volante con tablero de mandos y atrás tiene 2 banquillos y un orificio circular. Entregado montado.

Un coche con un remolque adecuado para los más pequeños. El remolque tiene adelante un orificio circular. En el centro tiene 2 banquillos y atrás tiene una pared para rocódromo. Entregado montado.





Puede ser colocado fácilmente en el suelo sin fijación. Es ideal para los colegios o para los terrenos endurecidos. El coche todoterreno es unido al remolque mediante un puentecito de conexión.

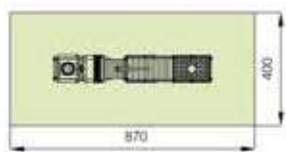




## Camión (con remolque) - T001 (+T801+T900) (A/B)





T001 (camión) (A/B)

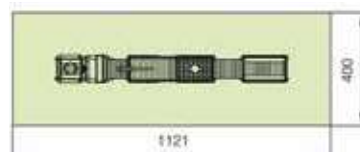
 5,7 x 1,0 x 1,8 m  
 0,60 m  
 2 - 8  
 2 ☺ - 2 ☹



(35 m<sup>2</sup>)

T001+T801+T900 (camión con remolque) (A/B)

 8,3 x 1,0 x 1,8 m  
 0,60 m  
 2 - 8  
 2 ☺ - 3,5 ☹



(45 m<sup>2</sup>)

T900 (puentecito de conexión)




Un camión completamente premontado, entregado en dos partes, con una amplia variedad de juegos. Puede meterse en un suelo duro sin necesidad de meterle soportes metálicos. Un suelo amortiguante no es necesario, sino aconsejado.

El remolque (T801) puede ser unido al camión mediante el puentecito de conexión (T900).

T001 + T801 + T900





## Barco vikingo

Una construcción de juego en forma de barco vikingo construida en dos partes:

La proa (U100) adelante tiene una cabeza de dragón, una red de escalada, 4 neumáticos en forma de escudos y en todos lados hay además escondrijos.

La popa (U200) tiene atrás un timón, un mástil, una barra de bomberos, una red de escalada, una escalera y ofrece diferentes posibilidades de extensión como por ejemplo un arco de trepa, un rocódromo, una escalera de monos, una esquina de arena, una viga transversal y un tobogán (de acero inoxidable o sintético).

En lugar de una popa completa, se puede, por falta de bastante espacio, escoger un nido de cuervos con bandera pirata (U300) para combinar con la proa.



U100 + U200 + S005 + S006





U100 + U200 + S006 + G112




Por tierra, por mar & por aire • TRANSPORTE



# Barco vikingo

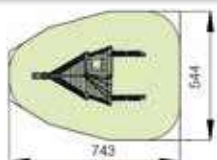
 4 - 12

## U100 (A) (proa)

 5,0 x 2,6 x 3,4 m

 1,90 m


 2 ☺ - 9 ☹





(36 m<sup>2</sup>)

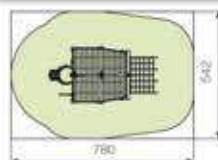


## U200 (A/B) (popa – incl. nido de cuervos con bandera pirata)

 4,9 x 2,5 x 4,1 m

 2,10 m


 2 ☺ - 12 ☹





(43 m<sup>2</sup>)



## U300 (A) (nido de cuervos con bandera pirata y red de trepa - véase p. 198)

 2,1 x 2,0 x 4,1 m

 2,10 m


 2 ☺ - 5 ☹



(27,5 m<sup>2</sup>)

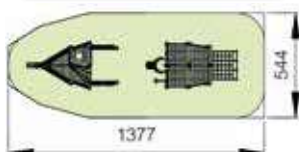


## U100 (A) + U200 (A/B)

 11 x 2,6 x 4,1 m

 2,10 m


 2 ☺ - 21 ☹




(70 m<sup>2</sup>)

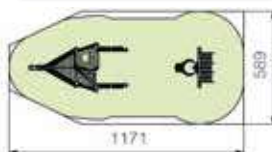


## U100 (A) + U300 (A)

 9,3 x 2,6 x 4,1 m

 2,10 m

 2 ☺ - 14 ☹



(62,5 m<sup>2</sup>)



**Materiales:**

- clase de madera: alerce
- postes (Ø 12 y 14 cm) aserrados fuera de la zona del corazón
- poste vertical del mástil con un diámetro de 16 cm
- planchas de polietileno
- tablas del fondo de 22mm de grosor
- escalera con escalones encastrados de 40mm de grosor
- la cesta se hace con tubos metálicos
- componentes metálicos tratados con antioxidantes y recubiertos con poliéster

- redes, cuerdas y escaleras con cable interior de acero de refuerzo
- neumáticos sintéticos
- escondrijos de polietileno
- agarres sintéticos

**Fijación:**

- soportes metálicos en el suelo (tipo A) o sobre el suelo (tipo B)

**Elementos de extensión (opciones):**



S005  
escalera de monos



S006  
arco de trepa



S007  
rocódromo



S009  
esquina de arena



S013  
red de escalada



S019  
viga transversal con 3 asientos



G112  
tobogán de acero inoxidable (anchura 1 m)




G301  
tobogán sintético (anchura 0,60 m)



U100 + U200 + G301



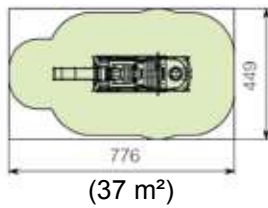
## Coche de policía - T010 (A/B)

 4,8 x 1,5 x 1,5 m

 1,15 m

 2 - 6

 3 ☺ - 1 ☹



El producto está entregado montado (en gran parte). Es accesible a través de los agujeros en las ruedas.

Modificación de la palabra "POLICE" disponible bajo demanda.

### Materiales:

- clases de madera : alerce y roble
- postes (Ø 10 cm) aserrados fuera de la zona del corazón
- planchas de polietileno HDPE
- componentes metálicos tratados contra la corrosión y recubiertos con poliéster
- volante de materiales sintéticos
- tobogán de acero inoxidable (con bordes de seguridad de polietileno)



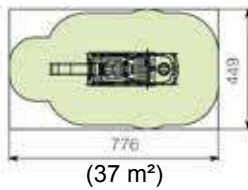
## Coche de bomberos - T020 (A/B)

4,8 x 1,5 x 1,5 m

1,15 m

2 - 6

3 ☺ - 1 ☹



Misma estructura básica que el coche de policía. Solo se han omitido los textos y modificado los colores y los diseños.


### Materiales:

- clases de madera : alerce y roble
- postes (Ø 10 cm) aserrados fuera de la zona del corazón
- planchas de polietileno HDPE
- componentes metálicos tratados contra la corrosión y recubiertos con poliéster
- volante de materiales sintéticos
- tobogán de acero inoxidable (con bordes de seguridad de polietileno)





# Avión a reacción - U400 » U401 (A/B)

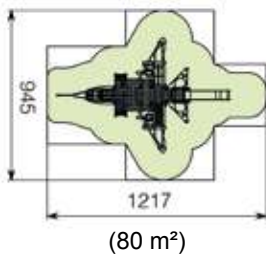
U400 (tobogán de acero inoxidable) (A/B) - U401 (tobogán de polietileno) (A/B)

 9,7 x 6,5 x 2,7 m

 1,50 m

 4 - 10

 3 ☺ - 24 ☹ 



Llegar a ser un piloto es el sueño último de cada niño...

Este avión ofrece un gran número de valores de juego para niños de cada edad, lo que hace que es un juego ideal para poner en un terreno amplio.

Con un poquito de imaginación, es perfectamente posible despegar hasta un destino favorito.

## Materiales:

- clase de madera : alerce
- postes (Ø 10 y 12 cm) aserrados fuera de la zona del corazón
- planchas de polietileno HDPE
- componentes metálicos tratados contra la corrosión y recubiertos con poliéster
- cuerdas y redes (Ø 16 mm) hechas de cables de acero recubiertos con polipropileno
- abrazaderas de fijación sintéticas
- asas y presas de escalada de materiales sintéticos
- tobogán de acero inoxidable (con bordes de seguridad de polietileno) o tobogán de polietileno
- arcos encolados

## Fijación:

- anclaje con soportes metálicos en el suelo (tipo A) o sobre el suelo (tipo B)

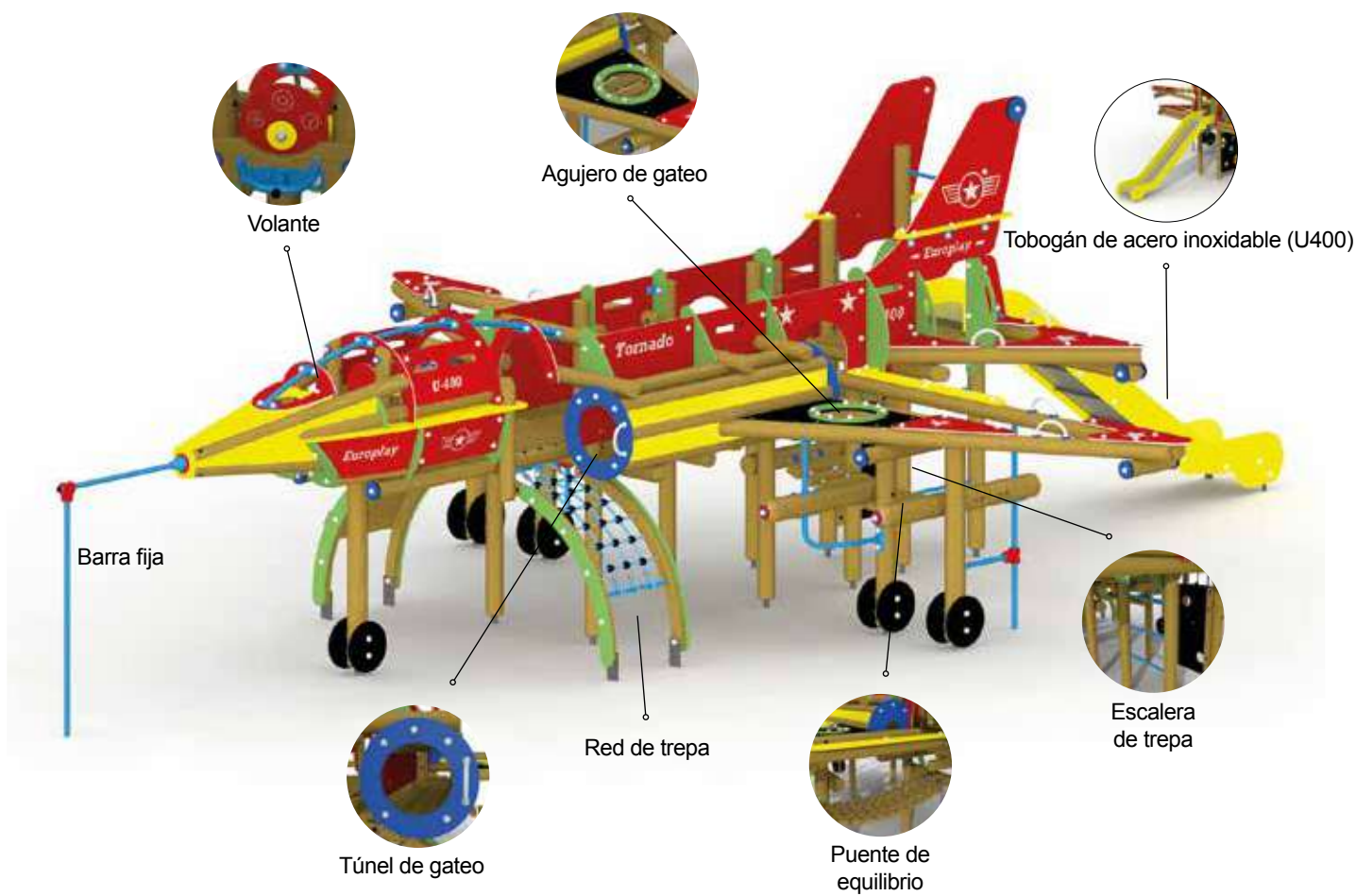





Por tierra, por mar & por aire • TRANSPORTE



## Avión a reacción - U400 » U401 (A/B)





Tobogán de polietileno (U401)

Rocódromo



Red de balanceo

Arco de trepa

Los motores a chorro forman un laberinto de túneles de gaseo de 3,5 m de longitud.





# Europlay Express - T050

9,0 x 1,2 x 2,2 m

1,50 m

3 - 8

3 ☺ - 8 ☹

**T059** (Suplemento para modificación de textos en los paneles laterales)

**B050** (conjunto de 6 montantes de fundamento para suelo suelto)

El Europlay express es una creación de 9 metros de longitud. El producto está entregado montado (en 3 partes).

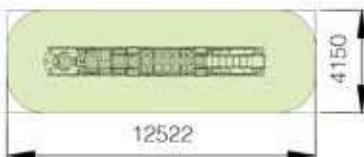
Los textos de los paneles laterales pueden modificarse bajo demanda.

### Materiales:

- clase de madera: alerce o douglas
- travesaños de madera tropical (clase de durabilidad I)
- tobogán integrado de acero inoxidable (50 cm de anchura)
- planchas de polietileno HDPE
- cuerdas y redes (Ø 16 mm) hechas de cables de acero recubiertos con polipropileno
- componentes metálicos tratados contra corrosión y recubiertos con poliéster


### Fijación:

- puede ser instalado fácilmente sin anclaje en un suelo estabilizado
- es necesario un suplemento de 6 montantes (travesaños) como fundamento en un suelo suelto



(52 m<sup>2</sup>)

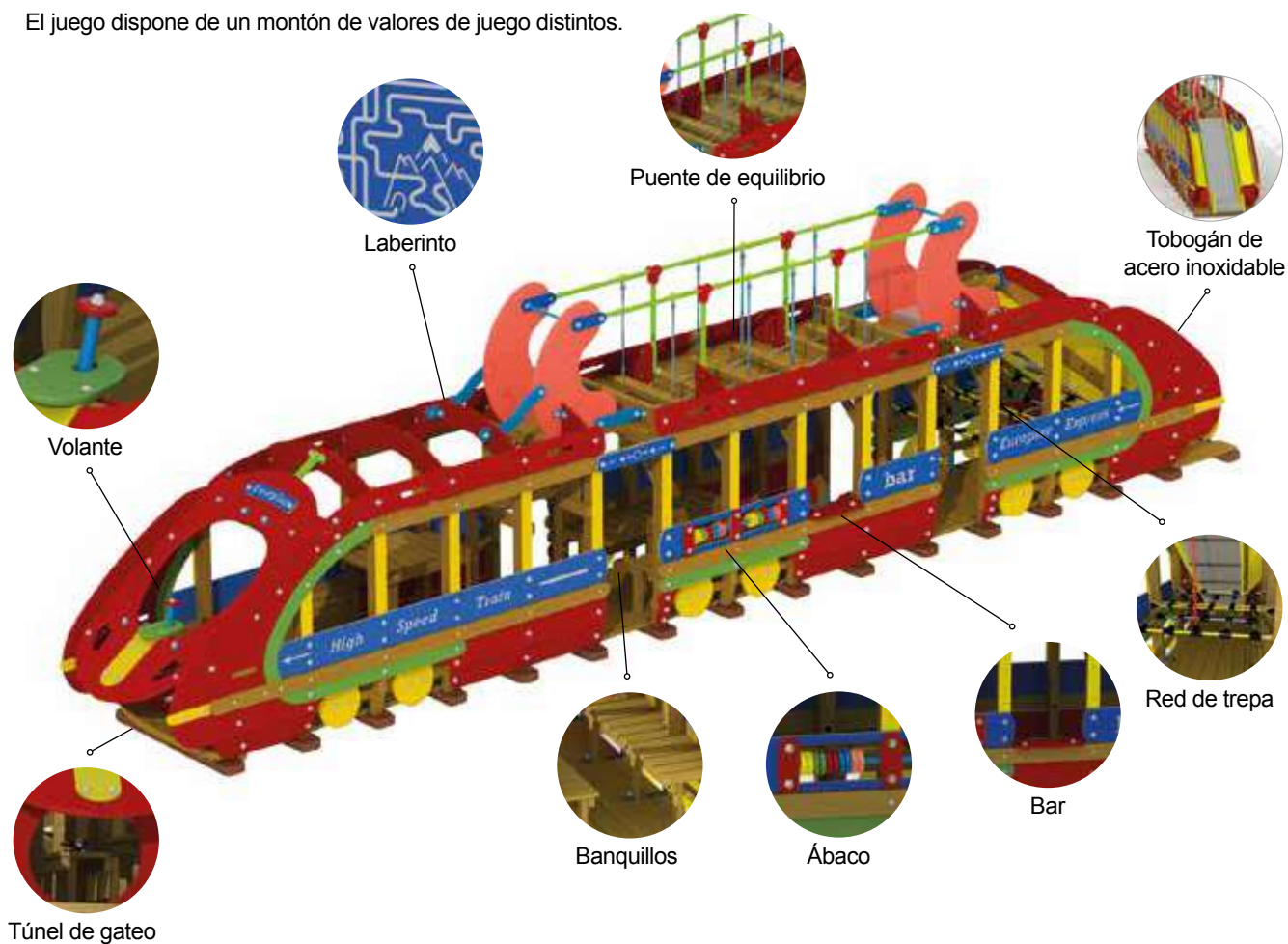




Por tierra, por mar & por aire • TRANSPORTE

# Europlay Express - T050


El juego dispone de un montón de valores de juego distintos.






Por tierra, por mar & por aire • TRANSPORTE

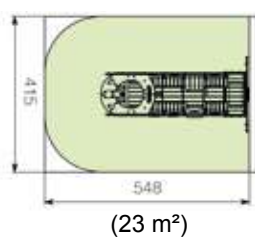
## Europlay Express tunnel - T052

 4,0 x 1,2 x 2,2 m

 0,55 m

 2 - 8

 3 ☺ - 6 ☺



A poner contra un muro.



Laberinto



# Toboganes independientes

¡A los niños les gustan los toboganes! Deslizarse es una experiencia emocionante y siempre atrae a los niños. El deseo de trepar, la sensación de deslizarse hacia abajo, de aterrizar y luego volverse a levantar son las experiencias más bonitas de los terrenos de juego.

Son generalmente los más pequeños que se disfruten. Por lo tanto, son muy importantes un inicio seguro y un descenso suave. Se necesitan una plataforma inicial con bordes de seguridad altos y una zona de frenado bastante larga. De esa manera, cada niño es estimulado de volver a deslizarse varias veces.

Gracias a los toboganes multicolores, los niños siempre tienen ganas de deslizarse hacia abajo muy rápidamente sin pensar en pararse. Para todos los gustos, mientras que siempre sea seguro.



### Materiales

- clases de madera: alerce y roble
- tobogán de acero inoxidable (1,50 mm de grosor)
- tubo de aluminio tratado contra corrosión y recubierto con poliéster
- escalones de fresno
- planchas de polietileno HDPE

## Toboganes - TOBOGANES INDEPENDIENTES



Tobogán infantil  
REF. G100 • p. 157



Tobogán de dinosaurio  
REF. G600 • p. 159



Pioneer  
REF. E300 • p. 159



Dúo feliz  
REF. G200 • p. 83



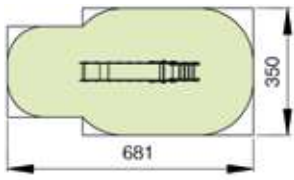
# Tobogán infantil - G100

3,3 x 0,6 x 2,2 m

1,40 m

4 - 12

2 ☺ - 3 ☹



681

350

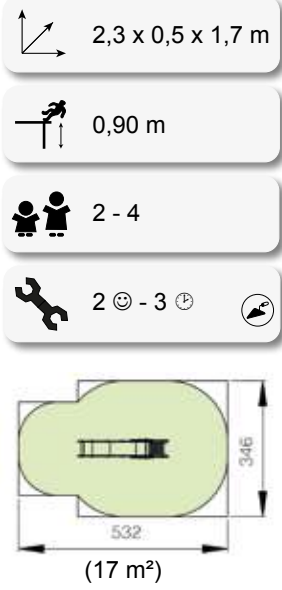
(22 m<sup>2</sup>)





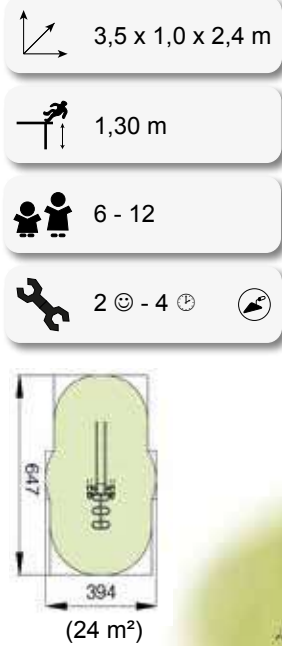


## Tobogán de dinosaurio - G600 (A/B)



## Pioneer - E300 (A/B)

● E300 ● E3001





# Toboganes de colinas & escaleras

¡A los niños les gustan los toboganes!

Deslizarse es una experiencia emocionante y siempre atrae a los niños. El deseo de trepar, la sensación de deslizarse hacia abajo, de aterrizar y luego volverse a levantar son las experiencias más bonitas de los terrenos de juego.



## Materiales

- tobogán de acero inoxidable (con bordes de seguridad de polietileno) o tobogán de polietileno
- planchas de polietileno HDPE
- barra de seguridad recubierta de poliéster

# Toboganes - TOBOGANES DE COLINAS & ESCALERAS



Tobogán de acero inoxidable  
(longitud del tobogán 2,5 m)  
**REF. H512 • p. 164**



Tobogán de acero inoxidable  
(longitud del tobogán 2,5 m)  
**REF. H112 • p. 164**



Tobogán de acero inoxidable  
(longitud del tobogán 3,6 m)  
**REF. H521 • p. 164**



Tobogán de acero inoxidable  
(longitud del tobogán 3,6 m)  
**REF. H121 • p. 164**



Tobogán de acero inoxidable  
(longitud del tobogán 4,6 m)  
**REF. H526 • p. 164**



Tobogán de acero inoxidable  
(longitud del tobogán 4,6 m)  
**REF. H126 • p. 164**



Tobogán sintético  
(longitud del tobogán 2,3 m)  
**REF. H600 • p. 165**



Escalera sin  
pasamanos (long. 2,1 m)  
**REF. T210 • p. 166**



Escalera con pasamanos  
(long. 2,1 m)  
**REF. T211 • p. 166**



Escalera sin  
pasamanos (long. 2,7 m)  
**REF. T270 • p. 166**



Escalera con pasamanos  
(long. 2,7 m)  
**REF. T271 • p. 166**



Escalera sin  
pasamanos (long. 3,3 m)  
**REF. T330 • p. 166**



Escalera con pasamanos  
(long. 3,3 m)  
**REF. T331 • p. 166**



Escalera sin  
pasamanos (long. 3,9 m)  
**REF. T390 • p. 166**




Escalera con pasamanos  
(long. 3,9 m)  
**REF. T391 • p. 166**



Europlay

# Toboganes de acero inoxidable


 0,20 m


El ángulo de inclinación ideal de un tobogán es de 37 grados, pero no hay problema en instalarlo con un ángulo diferente.


 3 - 15

Los toboganes de colinas se pueden combinar perfectamente con nuestras escaleras exteriores (ver página 166). La distancia mínima entre el tobogán y la escalera debe ser de 1,50 m.



**H512 (tobogán de acero inoxidable anchura 0,5 m - longitud del tobogán 2,5 m)**



 3,8 x 0,8 x 2,2 m

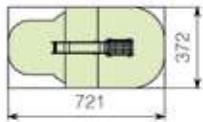
 3,8 x 1,3 x 2,2 m

 4,7 x 0,8 x 2,8 m

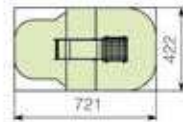
 2 ☺ - 4 ⌚ 

 2 ☺ - 4 ⌚ 

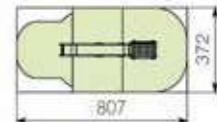
 2 ☺ - 4 ⌚ 



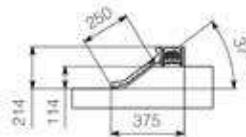
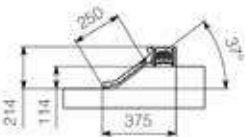
(28,5 m<sup>2</sup>)




(32 m<sup>2</sup>)





(32,5 m<sup>2</sup>)







**H121 (tobogán de acero inoxidable anchura 1,0 m - longitud del tobogán 3,6 m)**



 4,7 x 1,3 x 2,8 m

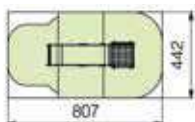
 5,5 x 0,8 x 3,4 m

 5,5 x 1,3 x 3,4 m

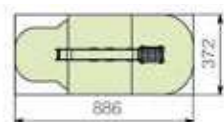
 2 ☺ - 4 ⌚ 

 2 ☺ - 4 ⌚ 

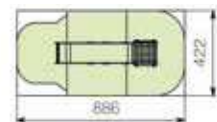
 2 ☺ - 4 ⌚ 



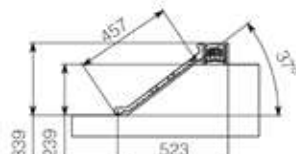
(37 m<sup>2</sup>)



(36 m<sup>2</sup>)



(41 m<sup>2</sup>)





# Tobogán sintético

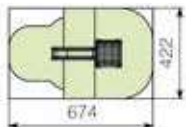
 0,20 m

 3 - 15

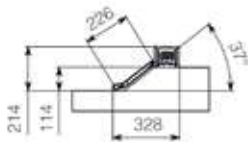
**H600 (tobogán sintético  
anchura 0,6 m - longitud del  
tobogán 2,3 m)**

 3,3 x 1,3 x 2,2 m

 2 ☺ - 4 ☹ 



(30,5 m<sup>2</sup>)



El ángulo de inclinación ideal de un tobogán es de 37 grados, pero no hay problema en instalarlo con un ángulo diferente.

Los toboganes de colinas se pueden combinar perfectamente con nuestras escaleras exteriores T210 y T211 (ver página 166). La distancia mínima entre el tobogán y la escalera debe ser de 1,50 m.



\* Foto no totalmente compatible



# Escaleras exteriores - T210 » T391

Una escalera con doble escalón, ideal para poner en una loma. Gracias a su construcción con doble costado, la escalera puede ser colocada en una loma de 45 grados. El ángulo de inclinación mínima de un tobogán es de 22 grados. La escalera se entrega completamente montada lo que hace que la fijación sea más fácil.

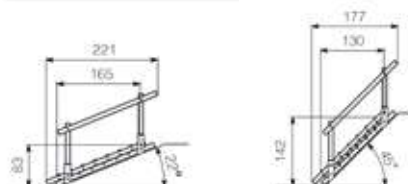
## Materiales:

- clases de madera: alerce y roble
- doble costado de 45 x 95 mm
- escalones de 35 mm de grosor
- tablas de pasamanos de 45 x 95 mm

**T210 (sin pasamanos)**  
**T211 (con pasamanos)**

2,1 x 0,8 m

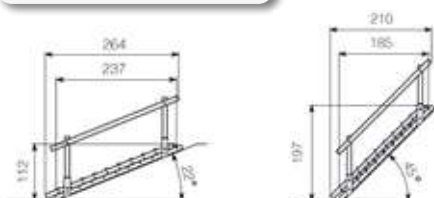
2 ☺ - 1,5 ☹



**T270 (sin pasamanos)**  
**T271 (con pasamanos)**

2,7 x 0,8 m

2 ☺ - 1,5 ☹



**T330 (sin pasamanos)**  
**T331 (con pasamanos)**

3,3 x 0,8 m

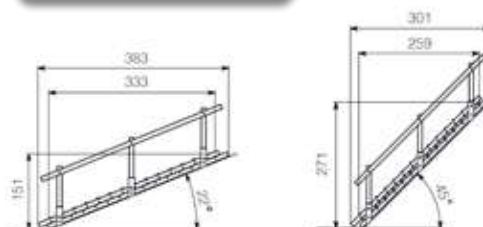
2 ☺ - 1,5 ☹



**T390 (sin pasamanos)**  
**T391 (con pasamanos)**

3,9 x 0,8 m

2 ☺ - 1,5 ☹



\* Foto no totalmente compatible





# Juegos de arena

El arenero sigue siendo con éxito el sustituto local de las playas y las dunas. Por lo tanto, es un tipo de juego que no puede faltar en ningún parque infantil.

Además, todo es realizable con arena como por ejemplo hacer tartas, construir castillos, etc. Un arenero debe sobre todo ser funcional, duradero, ecológico y, no obstante, puede ser bastante barato gracias al uso de madera. Los tipos de madera más utilizados son los rollizos, las planchas y los travesaños.



#### Materiales (Z100, Z101, Z102, Z200, Z400 & Z500)

- clases de madera: alerce, roble y paduk
- postes (Ø10 y 12 cm) aserrados fuera de la zona del corazón
- baldes de arena, tubos y ruedas de materiales sintéticos
- grúa de arena metálica tratada contra corrosión y recubierta con poliéster
- neumáticos sintéticos de color rojo fabricados mediante rotomoldeo
- mesitas de polietileno HDPE
- tubo de acero inoxidable para el ábaco

## Arena, deporte & juego - JUEGOS DE ARENA



Escala  
REF. Z500 • p. 171



Mesa de arena  
REF. Z400 • p. 173



Molino de arena  
REF. Z200 • p. 173




Mesa del dragón  
REF. Z100 • p. 174




Nido de los duendes  
REF.S425 • p. 175



Arenero  
REF. Z1818 • p. 177



Arenero  
REF. Z18181 • p. 177




Barco de arena  
REF. Z300 • p. 179




Arenero con tapas  
correderas  
REF. Z18182 • p. 179

### ECO-play®

Parques infantiles de madera robinia • p. 306



Arenero  
REF.RO2020 • p. 335



Arenero  
REF. RO2030 • p. 335



Arenero  
REF. RO2040 • p. 335

# Escala - Z500

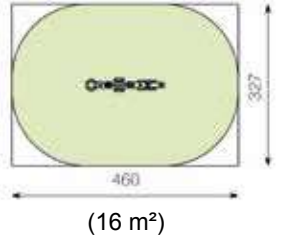
Clase de madera: paduk (madera tropical)

1,6 x 0,3 x 0,7 m

0,55 m

2 - 8

2 ☹ - 3 ☺



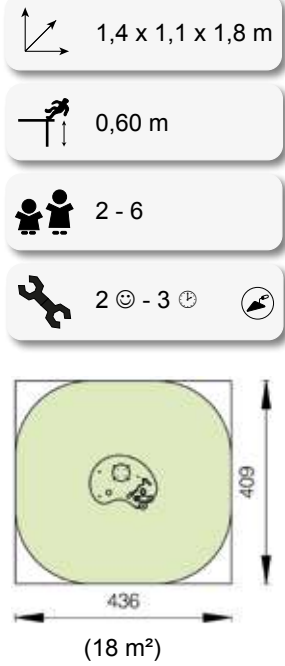
Z400



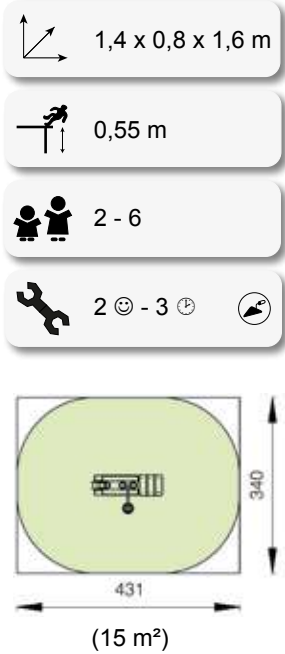
Z200



## Mesa de arena - Z400





## Molino de arena - Z200






# Mesa del dragón - Z100


 0,50 m


 2 - 8



**Z100**  
(completa)



**Z101** (parte delantera con tubo y cabeza de dragón)    **Z102** (parte trasera con grúa de arena y rueda verde)



 3,0 x 1,8 x 1,0 m

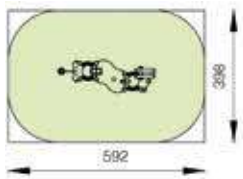
 1,1 x 0,8 x 1,8 m

 1,4 x 0,7 x 1,7 m

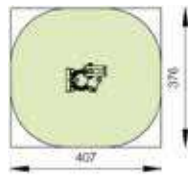
 2 ☺ - 10 ☹ 

 2 ☺ - 5 ☹ 

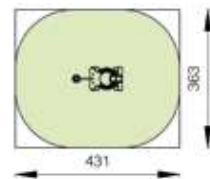
 2 ☺ - 5 ☹ 



(24 m<sup>2</sup>)



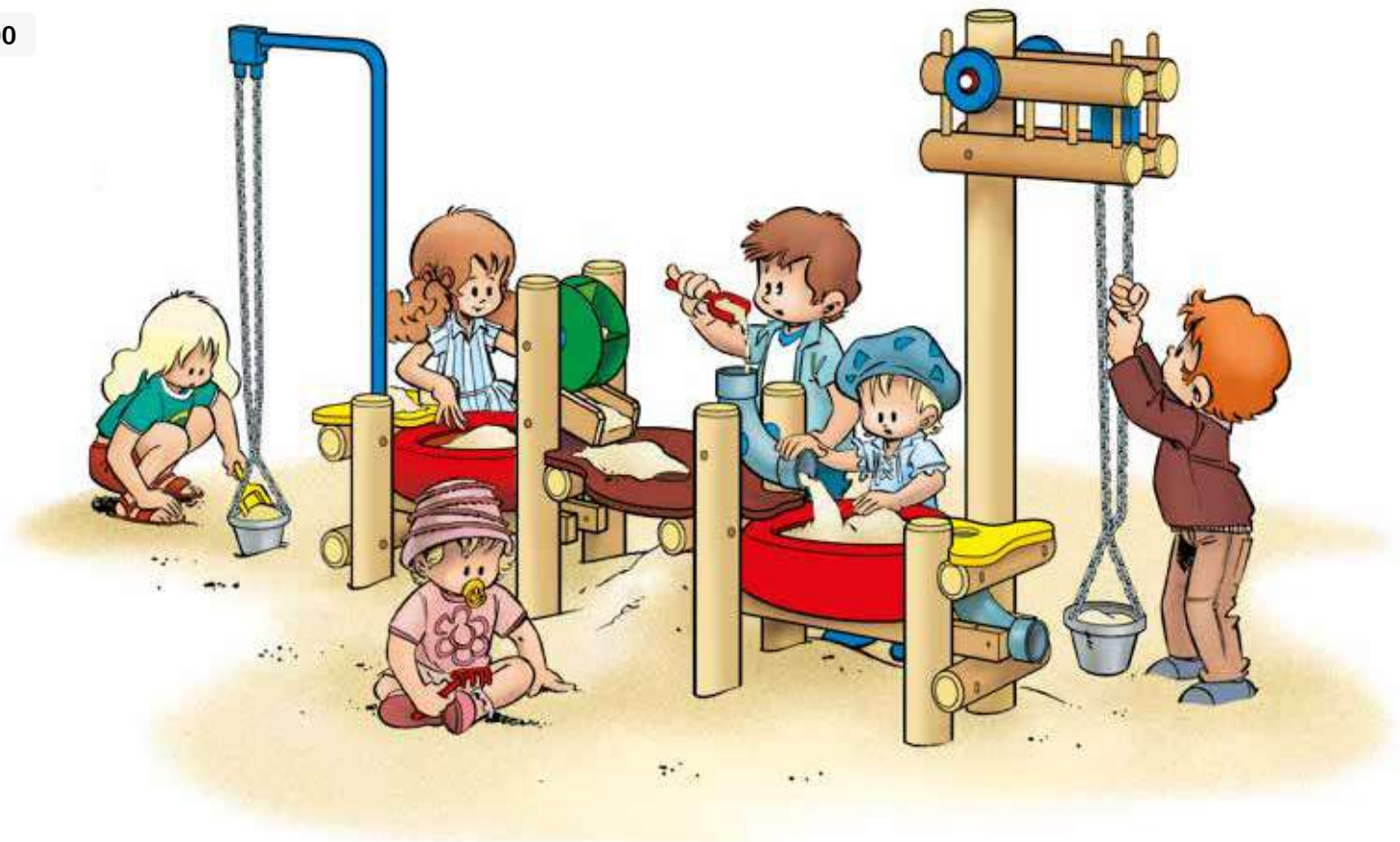
(16 m<sup>2</sup>)



(16 m<sup>2</sup>)



Z100



Z101



Z102



Arena, deporte &amp; juego • JUEGOS DE ARENA

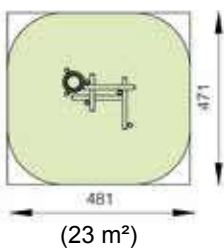
## Nido de los duendes - S425

1,9 x 1,8 x 0,6 m

0,60 m

2 - 6

2 ☺ - 2,5 ☺



Gracias a la baja altura (< 60cm) no se necesita un suelo amortiguante, pero sí se aconseja. Postes verticales de roble a fijar directamente en el suelo.






Z18181



Z1818

# Areneros y lonas



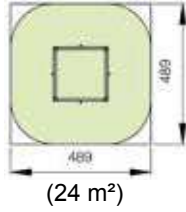
**Materiales:**

- clases de madera: vigas de alerce, espigas de fresno (Ø25 mm)
- vigas cuadradas de 1,8m de largo (9 x9cm)
- entregado con una tela inclusa para poner en el fondo del cajón
- asientos redondos de polietileno HDPE
- lona impermeable en polietileno

**Z1818**  
Z18181 (con 4 asientos)  
N1818 (lona)

1,9 x 1,9 x 0,4 m

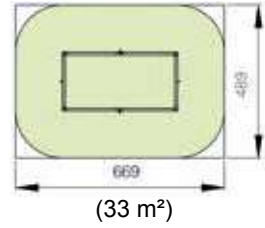
1 ☺ - 2,5 ☺



**Z1836**  
Z18361 (con 8 asientos)  
N1836 (lona)

3,7 x 1,9 x 0,4 m


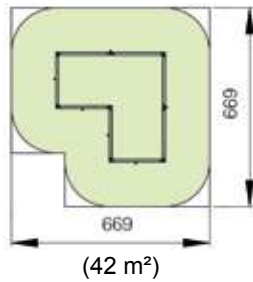
1 ☺ - 4 ☺



**Z3618**  
Z36181 (con 10 asientos)  
N3618 (lona)

3,7 x 3,7 x 0,4 m



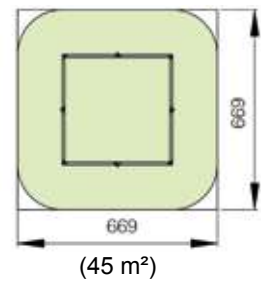
1 ☺ - 5 ☺



**Z3636**  
Z36361 (con 12 asientos)  
N3636 (lona)

3,7 x 3,7 x 0,4 m

1 ☺ - 5 ☺




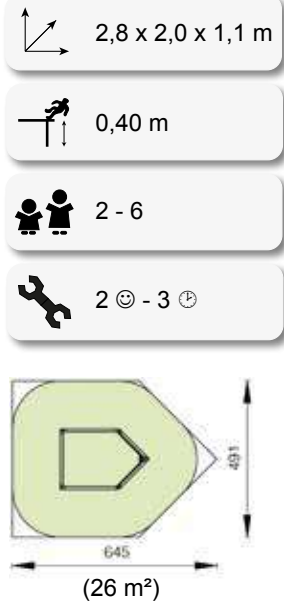


Z300



Z18182

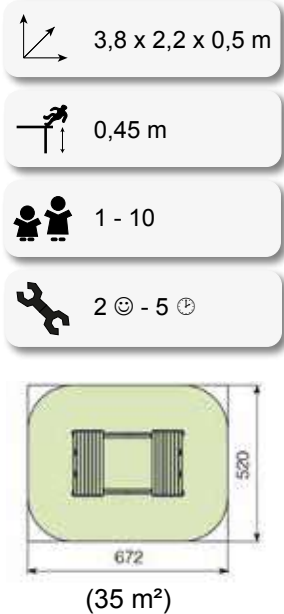
## Barco de arena - Z300



### Materiales:

- clase de madera: alerce
- poste vertical (Ø 10cm) aserrado fuera de la zona del corazón
- vigas cuadradas de 1,8 m de largo (9 x 9 cm)
- tabla de acabado en polietileno HDPE
- volante sintético
- entregado con una tela inclusa para poner en el fondo del cajón

## Arenero con tapas correderas - Z18182



Un arenero con una tapa extensible que se puede bloquear tanto en estado abierto como cerrado. La tapa se puede también utilizar como asiento o mesa de juego.



### Materiales:

- clases de madera: vigas de alerce, espigas de fresno
- vigas cuadradas de 1,8 m de largo (9 x 9 cm)
- espigas Ø 25 mm
- postes in madera tropical 35 x 120 mm
- tapas correderas 22 x 120 y 35 x 120 mm con asas plásticas
- entregado con una tela inclusa para poner en el fondo

A photograph of a playground scene. In the foreground, a child's feet in sneakers are visible on a dark asphalt surface with yellow and blue painted lines. In the middle ground, two children are seen from behind, standing on a wooden structure. The background is dominated by a large, dense green tree. A semi-transparent teal banner is overlaid on the middle of the image, containing text.

# Juegos & deportes

El deporte y el juego tienen muchas semejanzas.

Las construcciones de juego que puedan ofrecer esta combinación, les agradarían mucho a los peques.





## Arena, deporte & juego - JUEGOS & DEPORTES



Voltereta  
REF. S325 • p. 183



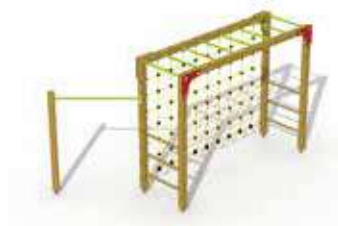
Barra fija metálica  
REF. S326 • p. 184



Barra fija de madera  
REF. S321 • p. 185



Atrapa pelotas  
REF. S911 • p. 186



Portería multideporte  
REF. S570 • p. 187



Portería de madera  
REF. S571 • p. 188



Portería metálica  
REF. S573 • p. 189



Portería metálica  
REF. S574 • p. 189



Portería metálica  
REF. S575 • p. 189




Teleférico de madera  
REF. S340 • p. 191



Teleférico metálico  
REF. S341 • p. 191

### ECO-play®

Parques infantiles de madera **ROBINIA** • p. 306








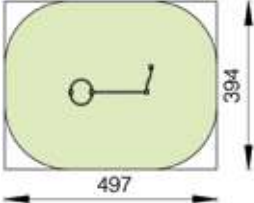
Barra fija  
REF. RO2020 • p. 317



Teleférico de madera robinia  
REF. RO343 • p. 334

## Voltereta - S325

 2,0 x 1,0 x 1,7 m  
 1,50 m  
 4 - 8  
 2 ☺ - 3 ☺ 



(20 m<sup>2</sup>)



**Materiales:**

- clase de madera: alerce
- vigas cuadradas de 9 x 9cm
- tubos metálicos (Ø 35mm) recubiertos con poliéster

**Fijación:**

- soportes metálicos en el suelo



## Barra fija metálica - S326 » S328



1,50 m



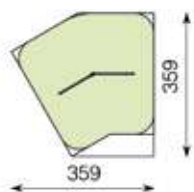
> 6



2 ☺ - 2,(5) ☹

S328 (2 barras)

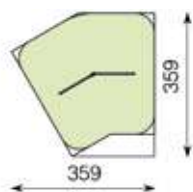
1,9 x 0,6 x 1,5 m



(10 m<sup>2</sup>)

S327 (2 barras)

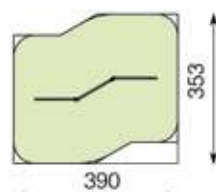
1,9 x 0,6 x 1,5 m



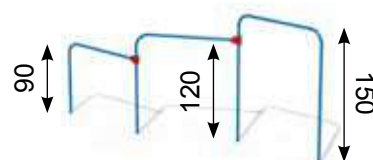
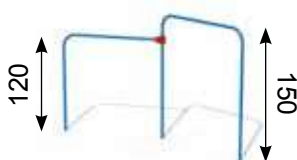
(10 m<sup>2</sup>)

S326 (3 barras)

2,9 x 0,6 x 1,5 m



(13 m<sup>2</sup>)



### Materiales:


- tubos metálicos (Ø 35 mm) recubiertos con poliéster
- abrazaderas de fijación de poliamida




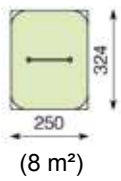
## Barra fija de madera - S320 » S322


 > 12

S322 (1 barra)


 1,5 x 0,1 x 1,7 m


 1,45 m

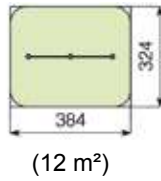


 2 ☺ - 2,(5) ☺


S320 (2 barras)

 2,8 x 0,1 x 1,7 m

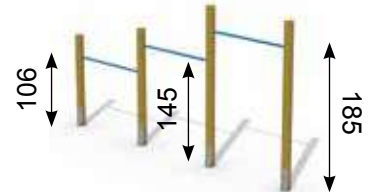
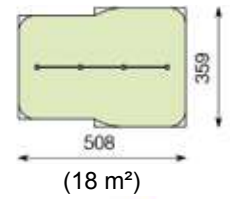
 1,45 m



S321 (3 barras)

 4,1 x 0,1 x 2,2 m

 1,85 m



### Materiales:

- clase de madera: alerce
- postes (Ø 12cm) aserrados fuera de la zona del corazón
- tubos metálicos (Ø 35mm) recubiertos con poliéster
- dispositivo para evitar que la barra fija se desplace

### Fijación:

- soportes metálicos en el suelo



## Atrapa pelotas - S910 » S911 (A/B)

S910 (oso/león) - S911 (perro/gato)

∅ 1,1 x H 2,7 m

3 - 12

S910A - S911A (con hormigón en el suelo)

2 ☺ - 2,5 ☹

S910B - S911B (independiente sobre un neumático)

2 ☺ - 0,5 ☹



Gracias al uso de un neumático se puede poner la atrapa pelotas independientemente en una superficie endurecida.

### Materiales:

- cesta barnizada (∅ 0,9 m x A 1 m) de polietileno
- tubo metálico (∅ 12cm) recubierto con poliéster

### Fijación:

- con hormigón en el suelo (tipo A)
- independiente sobre un neumático (tipo B)

S911



## Portería multideporte - S569 » S570

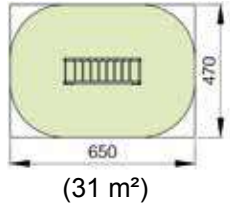
### S569 (sin barra fija)

2,7 x 1,0 x 2,1 m

2,10 m

6 - 12

2 ☺ - 4 ☹



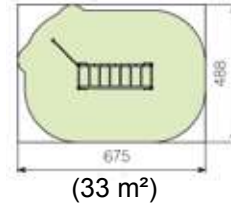
### S570 (con barra fija)

3,7 x 1,9 x 2,1 m

2,10 m

6 - 12

2 ☺ - 4,5 ☹



#### Materiales:

- clases de madera: postes de alerce, escalones de fresno
- vigas cuadradas de 9 x 9cm
- escalones encastrados (Ø 40mm)
- red de cable de acero
- tubos metálicos (Ø 35mm) recubiertos con poliéster


#### Fijación:

- soportes metálicos en el suelo




## Portería de madera - S571 » S572

S571 (postes de alerce con soportes metálicos para fijar en el suelo)

 3,6 x 0,3 x 2,2 m

 2 ☉ - 2 ☺

S572 (postes de pino impregnado para fijar directamente en el suelo)

 3,6 x 0,3 x 2,2 m

 2 ☉ - 1,5 ☺



### Materiales:

- clases de madera: alerce o pino impregnado
- postes Ø 12cm


### Fijación:

- soportes metálicos en el suelo (S571) o fijación directa en el suelo (S572)



## Portería metálica - S573 » S575 (A/B)


S573


 1,5 x 0,7 x 0,8 m

 2 ☺ - 1 ⌚




S574

 2,7 x 0,8 x 2,1 m

 2 ☺ - 2 ⌚



S575 (con canasta de baloncesto)

 2,7 x 1,4 x 3,2 m

 2 ☺ - 3 ⌚



### Materiales:

- tubos metálicos recubiertos con poliéster
- abrazaderas de fijación de poliamida
- canasta de baloncesto de acero inoxidable

### Colores disponibles:



### Fijación:

- hormigón necesario para un suelo suelto (A)
- anclaje adaptado para un suelo endurecido (B)



S573



S574



S575





S340








S342



## Teleférico de madera - S340

S340 (2 plataformas de lanzamiento)

 20,7 x 2,3 x 3,6 m  
 0,90 m  
 6 - 15  
 2 ☺ - 10 ☹️



### Materiales:





- clases de madera: alerce y roble
- postes (Ø 10 y 12cm) aserrados fuera de la zona del corazón
- cable de acero (10mm de grosor) con dispositivo de ajuste de la tensión del cable
- plataformas de tablas de 22 y 35mm de grosor
- asiento de caucho suspendido a una cadena galvanizada con capuchón
- carretilla de acero inoxidable recubierta con poliéster
- resortes amortiguadores



### Fijación:

- soportes metálicos en el suelo

## Teleférico metálico - S341 » S342

S341 (1 plataforma de lanzamiento) - S342 (2 plataformas de lanzamiento)

 25,4 x 0,9 x 4,0 m  
 0,90 m  
 6 - 15  
 2 ☺ - 9(,5) ☹️



### Materiales:

- postes metálicos (Ø 60 y 127mm) y recubiertos con poliéster
- abrazaderas de fijación de aluminio
- coberturas de polipropileno resistentes al vandalismo
- plataformas de alerce de tablas de 35 y 45mm de grosor
- asiento de caucho suspendido a una cadena galvanizada con capuchón
- carretilla de acero inoxidable
- resortes amortiguadores

S341



# Juegos de trepa

Trepar y encaramarse en las construcciones es muy importante para el desarrollo de cada niño. Éste desarrolla la fuerza, la habilidad y el control.

En las próximas páginas verán algunas combinaciones semejantes a ésta. Cada construcción de escalada tiene un cierto desafío, lo que encanta a los niños.

De esta manera, las construcciones de trepa son seguras, funcionales y contienen muchas variaciones de juego.





### Materiales

- clases de madera: alerce y roble
- postes (Ø 10 y 12 cm) aserrados fuera de la zona del corazón
- escalones encastrados (Ø 40 mm)
- escalones metálicos (Ø 35 mm) recubiertos con poliéster
- presas de escalada y asas de materiales sintéticos
- cuerdas y redes (Ø 16 mm) hechas de cables de acero recubiertos con polipropileno
- planchas de polietileno HDPE
- componentes metálicos tratados contra corrosión y recubiertos con poliéster
- lámina especial antideslizante (18 mm de grosor)
- neumáticos sintéticos de color rojo fabricados mediante rotomoldeo



### Fijación

- anclaje en el suelo con soportes metálicos

# Juegos de trepa - JUEGOS DE TREPA



Muro de escalada  
REF. K100 • p. 195



Pirámide de trepa  
REF. S230 • p. 196



Triángulo de trepa  
REF. S231 • p. 197




Caja de trepa  
REF. S240 • p. 197



Nido de cuervos  
REF. S211 • p. 198



Red de trepa  
REF. S216 • p. 199



Zigzag  
REF. S124 • p. 199



Hexágono  
REF. S205 • p. 200



Hamaca  
REF. S285 • p. 201



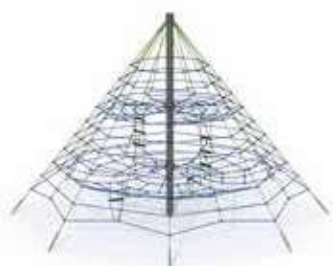
Nido de águila  
REF. S206 • p. 202



Balón  
REF. O600 • p. 204








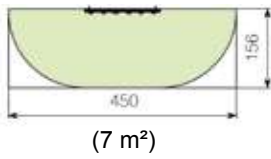
Molino de viento  
REF. O700 • p. 206



Pirámides de trepa  
REF. N130 & N145 • p. 209

## Muro de escalada - K100

-  1,5 x 0,1 x 1,9 m
-  0,60 m
-  6 - 12
-  2 ☉ - 1 ☉



\*Se entrega por pieza



### Materiales:


- estructura de madera dura
- paneles de polietileno HDPE
- asas plásticas


### Fijación:

- fijación al muro a través de tornillos
- se incluye la estructura en la que se fijan los paneles






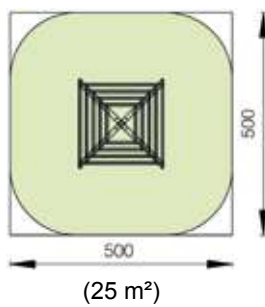
## Pirámide de trepa - S230

 2,0 x 2,0 x 2,2 m

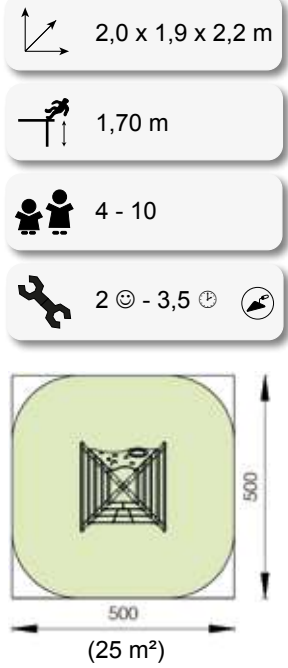
 1,70 m

 4 - 10

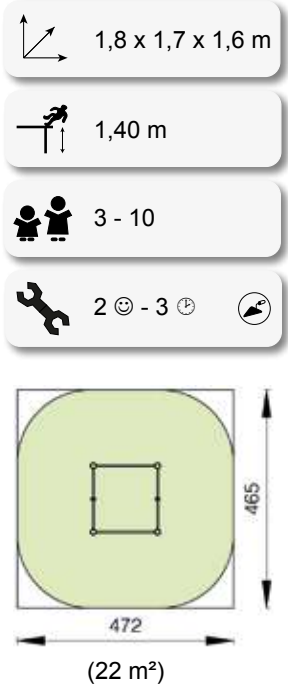
 2 ☺ - 3 ☺ 



## Triángulo de trepa - S231




## Caja de trepa - S240







# Nido de cuervos - S211 » U300

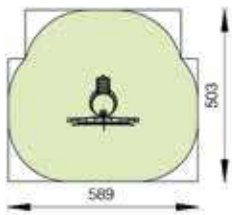
S211 (sin bandera pirata) - U300 (con bandera pirata)

 2,1 x 2,0 x 3,3 m

 2,10 m

 6 - 12

 2 ☺ - 5 ☺ 




(27,5 m<sup>2</sup>)



S211

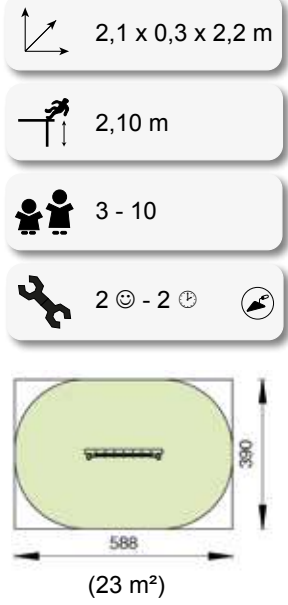
## Materiales:

- poste vertical Ø 16 cm
- cesta metálica tratada con antioxidantes y recubierta con poliéster
- los dos postes en forma de cruz tienen al centro piezas metálicas de unión y refuerzo

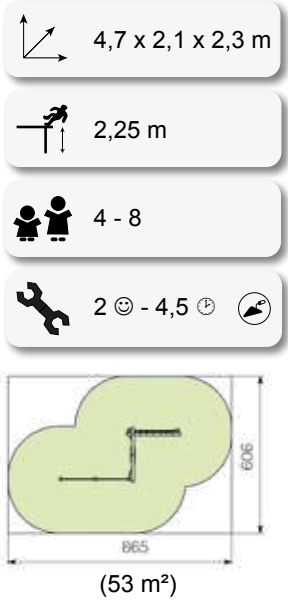


U300


## Red de trepa - S216





## Zigzag - S124





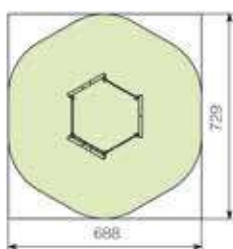
# Hexágono - S205

 3,1 x 2,7 x 2,5 m

 2,40 m

 6 - 15

 2 ☺ - 6 ☹ 



(51 m<sup>2</sup>)



# Hamaca - S285

3,0 x 2,1 x 2,2 m

2,10 m

6 - 12

2 ☺ - 5 ☹

588





678

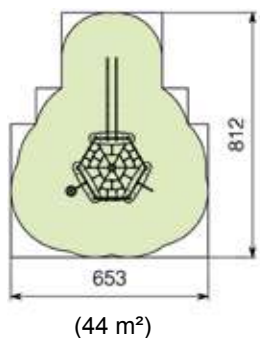
(40 m<sup>2</sup>)



# Nido de águila - S206 » S207

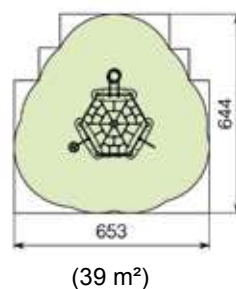
S206 (con tubos deslizantes)

 4,8 x 2,9 x 2,8 m  
 2,00 m  
 6 - 12  
 2 ☺ - 8 ☺ 



S207 (con escalera de tubos)

 3,0 x 2,9 x 2,8 m  
 2,00 m  
 6 - 12  
 2 ☺ - 8 ☺ 



S206





# Balón - O600

Ø 2,6 x H 2,8 m

2,10 m

6 - 12

3 ☺ - 8 ☹


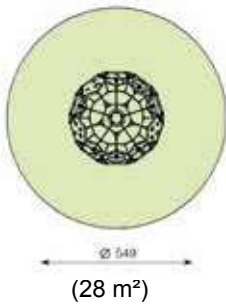
Colores disponibles para el marco:



Colores disponibles para las planchas:



Colores de poste disponibles:



## Materiales:

- postes metálicos (Ø 127 mm) y tubos metálicos (Ø 35 mm) tratados con antioxidantes y recubiertos con poliéster
- planchas de polietileno HDPE
- cuerdas y redes (Ø 16 mm) con cable interior de acero de refuerzo
- coberturas de polipropileno resistentes al vandalismo
- abrazaderas de aluminio y sintéticas
- agarres de polietileno







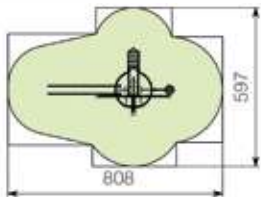
## Molino de viento - O700

4,8 x 2,6 x 6,9 m


2,20 m

6 - 15

3 ☺ - 20 ☹




(39 m<sup>2</sup>)



**O709** (modificación de la palabra Europlay bajo demanda – precio no incluido)

### Materiales:


- poste central de Ø 14 cm de alerce aserrado por fuera
- soportes en paduk (madera tropical)
- suelo de plástico antideslizante
- soporte metálico galvanizado
- tubos de metal de Ø 35 mm










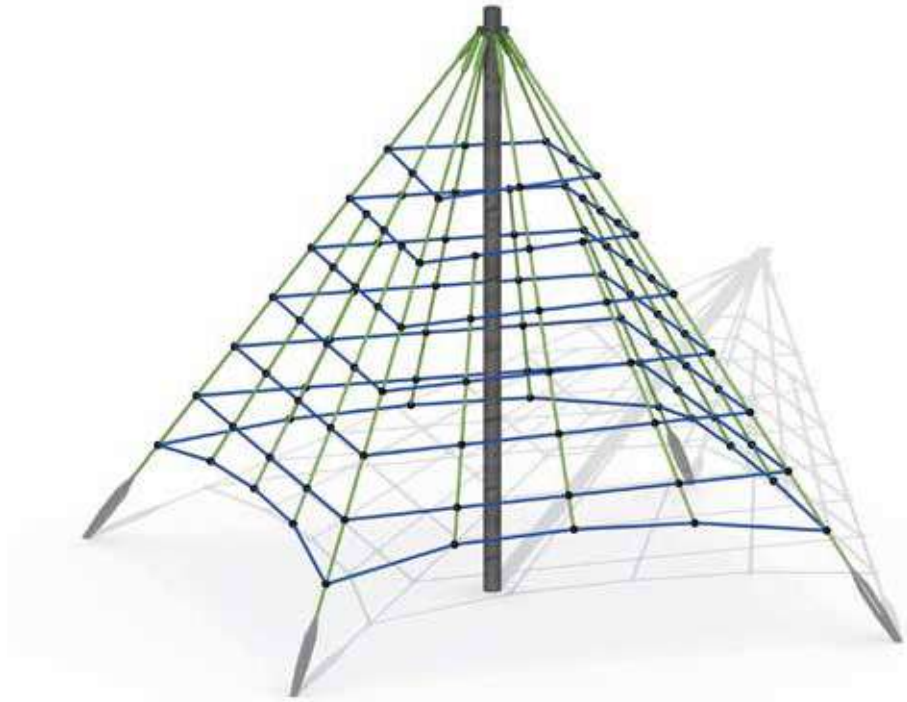
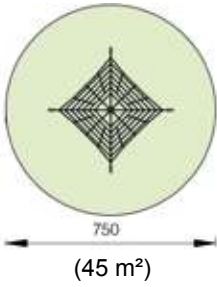
## Pirámide de trepa Mars - N130

 4,5 x 4,5 x 3,0 m


 1,50 m


 3 - 14

 2 ☺ - 8 ☹ 





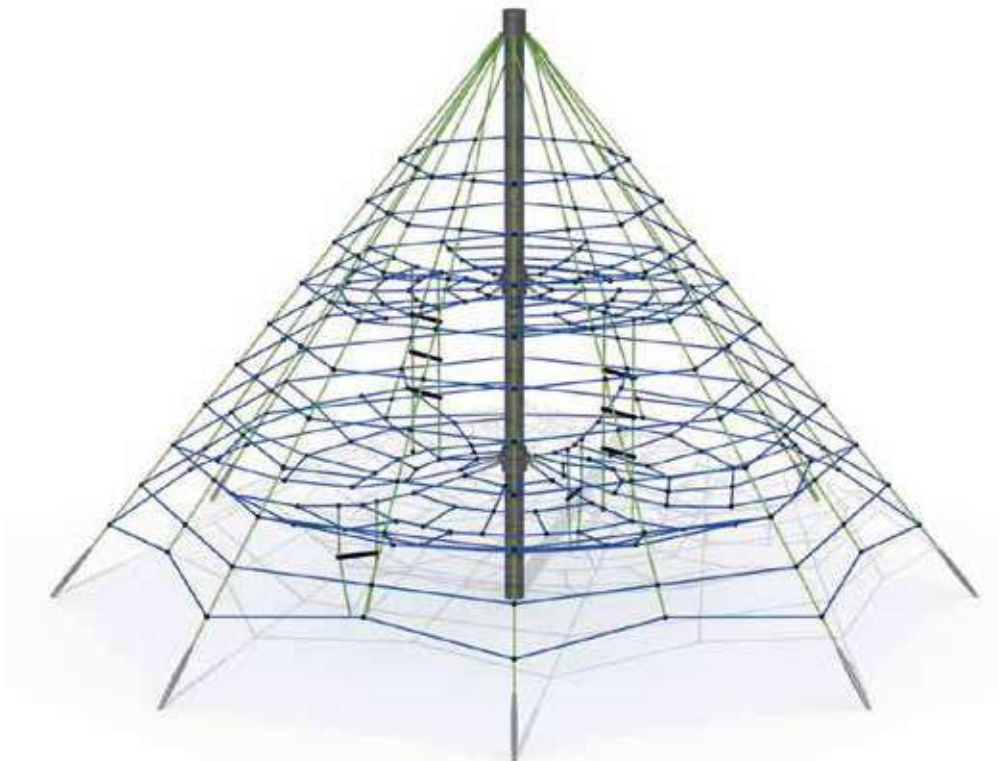
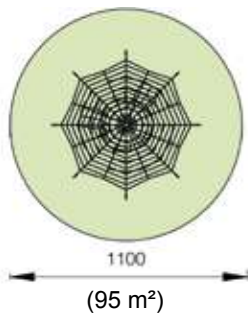
## Pirámide de trepa Venus - N145

 7,0 x 7,0 x 4,5 m

 1,50 m

 4 - 16

 3 ☺ - 8 ☹ 





# Universo

Una serie de juegos metálicos muy desafiantes para los niños entre 6 y 15 años de edad. La combinación única de trepar, escalar y deslizarse hace que estos juegos infantiles son imprescindibles para cualquier parque infantil.

Los juegos metálicos son resistentes al vandalismo gracias al uso combinado de acero, acero inoxidable, aluminio, polietileno y cable de acero.

Los postes verticales están disponibles en dos colores:  RAL 1001  RAL 7016



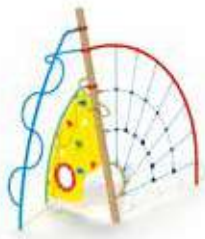
### Materiales

- postes metálicos (Ø 127 y 89 mm) y tubos metálicos (Ø 27, 34, 43, y 48 mm) tratados contra corrosión y recubiertos con poliéster
- tubos deslizantes (Ø 42 mm) de acero inoxidable
- abrazaderas de fijación de aluminio y sintéticas resistentes al vandalismo
- planchas de polietileno HDPE
- cuerdas y redes (Ø 16 mm) hechas de cables de acero recubiertos con polipropileno
- presas de escalada sintéticas

# Juegos de trepa - UNIVERSO



Navigator  
REF. E400 • p. 214



Explorer  
REF. E100 • p. 214



Shuttle  
REF. E069 • p. 215



Flying spinner  
REF. M810 • p. 215



Columbia  
REF. E590 • p. 216



Endeavour  
REF. E591 • p. 216



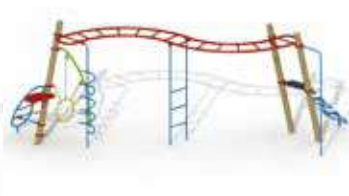
Voyager spiral  
REF. E580 • p. 217



Voyager slide  
REF. E581 • p. 217



Atlantis U  
REF. E560 • p. 218



Atlantis S  
REF. E561 • p. 218



Discovery  
REF. E200 • p. 219



Pathfinder  
REF. E201 • p. 219



Apollo spiral  
REF. E570 • p. 220



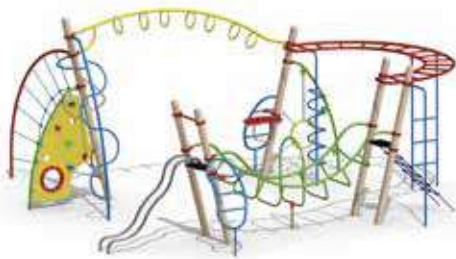
Apollo slide  
REF. E571 • p. 220



Challenger U  
REF. E530 • p. 221



Challenger S  
REF. E531 • p. 221



Star trek U  
REF. E510 • p. 223



Star trek S  
REF. E511 • p. 223



Orbiter U  
REF. E520 • p. 225



Orbiter S  
REF. E521 • p. 225



Enterprise U  
REF. E500 • p. 226





Enterprise S  
REF. E501 • p. 227





## Navigator - E400 » E4001

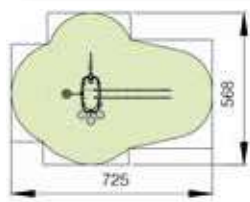
● E400 ● E4001

 4,0 x 2,7 x 2,9 m

 2,20 m

 6 - 15

 2 ☺ - 7 ☺ 





(34 m<sup>2</sup>)






## Explorer - E100 » E1001

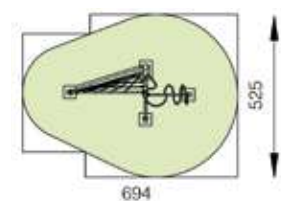
● E100 ● E1001

 3,9 x 1,7 x 3,3 m

 2,70 m

 6 - 15

 2 ☺ - 6 ☺ 





(34 m<sup>2</sup>)






## Shuttle - E069 » E0691

● E069 ● E0691

 2,9 x 1,1 x 2,4 m

 0,25 m


 6 - 12


 2 ☺ - 4 ☺ 




Juegos de trepa • UNIVERSO

## Flying spinner - M810

 2,1 x 2,1 x 2,6 m

 1,20 m


 8 - 15


 2 ☺ - 5 ☺ 





## Columbia - E590 » E5901


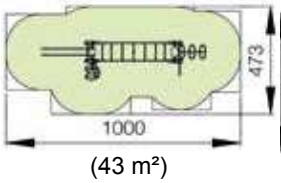
● E590 ● E5901

 7,0 x 1,3 x 2,4 m

 1,30 m


 6 - 15


 2 ☺ - 8 ☺ 





## Endeavour - E591 » E5911


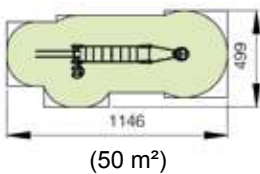
● E591 ● E5911

 8,0 x 1,8 x 2,4 m

 1,30 m

 6 - 15

 2 ☺ - 10 ☺ 





E591






## Voyager spiral - E580 » E5801

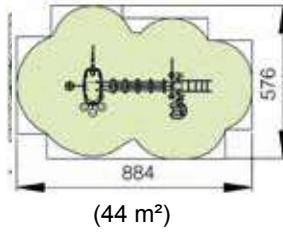
● E580 ● E5801

 5,4 x 2,8 x 2,9 m

 2,00 m


 6 - 15


 2 ☺ - 11 ☹ 






## Voyager slide - E581 » E5811

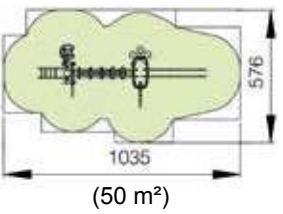
● E581 ● E5811

 7,4 x 2,8 x 2,9 m

 2,00 m

 6 - 15

 2 ☺ - 11 ☹ 



## Atlantis U - E560 » E5601

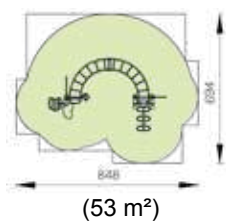
● E560 ● E5601

↗ 5,5 x 3,4 x 2,7 m

↑ 2,40 m

6 - 15

2 ☺ - 8 ☺



## Atlantis S - E561 » E5611


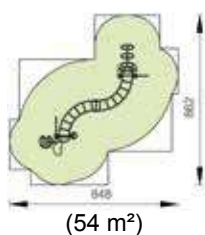
● E561 ● E5611

↗ 5,5 x 5,7 x 2,7 m

↑ 2,40 m

6 - 15

2 ☺ - 8 ☺



## Discovery - E200 » E2001

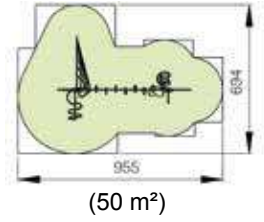
● E200 ● E2001

↗ 6,3 x 3,3 x 3,9 m

⌈ 3,00 m

👤 6 - 15

🔧 2 ☺ - 11 ☹️ ⚙️



## Pathfinder - E201 » E2011

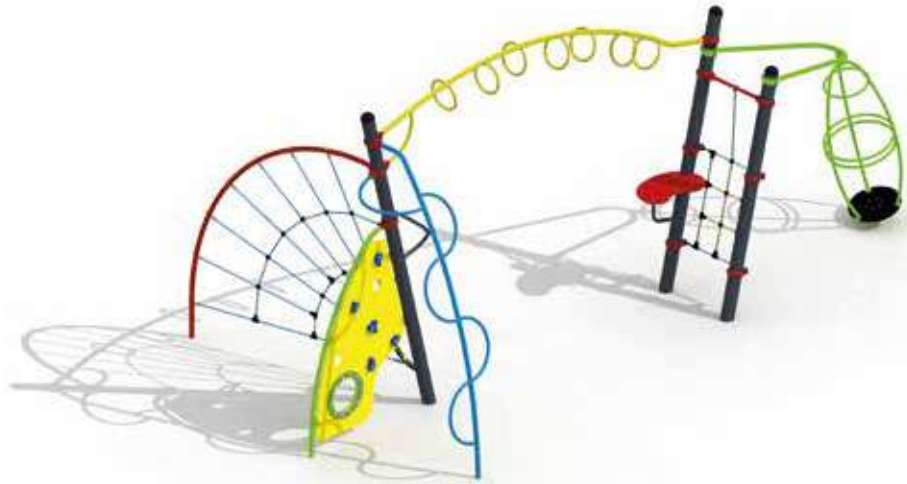
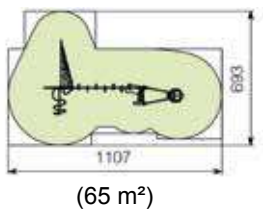
● E201 ● E2011

↗ 7,2 x 3,3 x 3,9 m

⌈ 3,00 m

👤 6 - 12

🔧 2 ☺ - 12 ☹️ ⚙️



## Apollo spiral - E570 » E5701

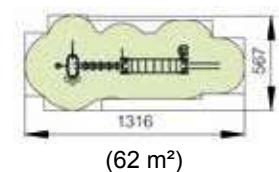
● E570 ● E5701

↗ 9,8 x 2,8 x 2,7 m

↑ 2,00 m

👤 6 - 15

🔧 2 ☺ - 14 ☺ ⚙️



## Apollo slide - E571 » E5711

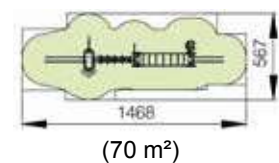
● E571 ● E5711

↗ 12 x 2,8 x 2,9 m

↑ 2,00 m

👤 6 - 15

🔧 2 ☺ - 14 ☺ ⚙️



E570



## Challenger U - E530 » E5301

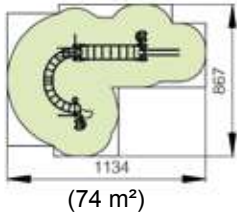
● E530 ● E5301

↗ 7,8 x 5,7 x 2,7 m

⚙ 2,40 m

👤 6 - 15

🔧 2 ☺ - 11 ☹ ⚡



## Challenger S - E531 » E5311

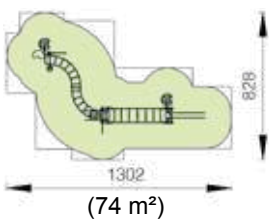
● E531 ● E5311

↗ 10 x 5,0 x 2,7 m

⚙ 2,40 m

👤 6 - 15

🔧 2 ☺ - 11 ☹ ⚡







E510

\* Foto no totalmente compatible


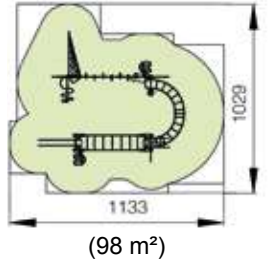


E511



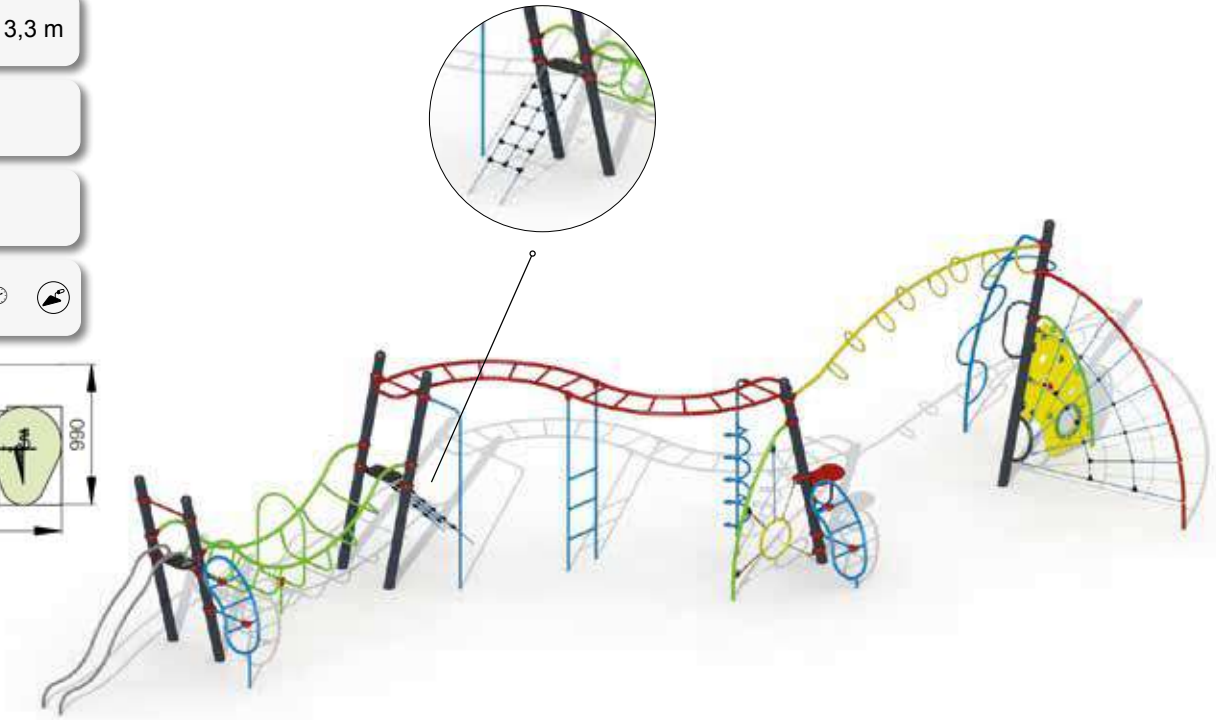
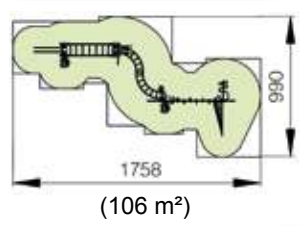
### Star trek U - E510 » E5101

- E510 ● E5101
- ↗ 7,8 x 7,4 x 3,3 m
- 🧑 2,95 m
- 👤 6 - 15
- 🔧 2 ☺ - 20 ☹



### Star trek S - E511 » E5111


- E511 ● E5111
- ↗ 15 x 6,6 x 3,3 m
- 🧑 2,95 m
- 👤 6 - 15
- 🔧 2 ☺ - 20 ☹







## Orbiter U - E520 » E5201

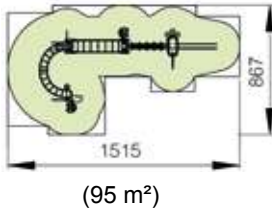
● E520 ● E5201

 12 x 5,7 x 2,9 m

 2,40 m


 6 - 15


 2 ☺ - 18 ☹ 





## Orbiter S - E521 » E5211

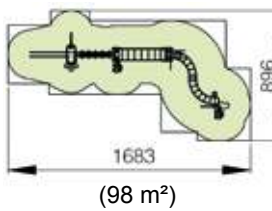
● E521 ● E5211

 14 x 6,0 x 2,9 m

 2,40 m


 6 - 15


 2 ☺ - 18 ☹ 





# Enterprise U - E500 » E5001

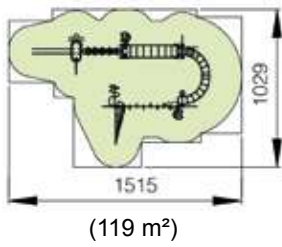
● E500 ● E5001

 12 x 7,3 x 3,3 m

 2,95 m

 6 - 15

 2 ☺ - 24 ☹ 



# Enterprise S - E501 » E5011


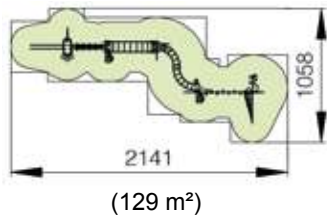
● E501 ● E5011

↗ 18 x 7,6 x 3,3 m

⚙ 2,95 m

👤 6 - 15

🔧 2 ☺ - 24 ☹





# Estructuras bajas

¡Deslizarse es una experiencia muy emocionante!

Los niños se ponen locos cuando se deslizan, porque es una combinación de velocidad y de equilibrio. El esfuerzo de trepar, el hecho de deslizarse hacia abajo, de aterrizar y luego volverse a levantar son las experiencias más bonitas de un parque infantil. ¡Los niños nunca se agotarán!



### Materiales

- clases de madera: postes y tablas de alerce, escalones de fresno
- postes (Ø 12 cm) aserrados fuera de la zona del corazón
- tablas de los suelos de 22 mm de grosor o paredes antideslizantes de 18 mm de grosor
- planchas de polietileno HDPE
- tablas del tejado con mortaja y espiga de 22 mm de grosor
- escalera vertical con escalones empotrados (35mm de grosor)
- tobogán de acero inoxidable (con bordes de seguridad de polietileno) o tobogán sintético
- puente de conexión con cables de acero y tablas de alerce (45 x 95 mm)
- cuerdas y redes (Ø 16 mm) hechas de cables de acero recubiertos con polipropileno
- escalera de mano con escalones (Ø 40 mm) encuestrados
- componentes metálicos tratados contra corrosión y recubiertos con poliéster



### Fijación

- anclaje con soportes metálicos en el suelo (tipo A) o sobre el suelo (tipo B)



## Estructuras de madera - ESTRUCTURAS BAJAS

---



Cabaña  
REF. S420 • p. 232



Torre de tobogán  
REF. S500 • p. 234



Casita de tobogán  
REF. S530 • p. 235



Nido de bandidos  
REF. S540 • p. 236



Palafito  
REF. S520 • p. 237



Castillo pirata  
REF. S550 • p. 239



Fortaleza  
REF. S600 • p. 240



Pueblo de indios  
REF. S580 • p. 244



Estrella de mar  
REF. S440 • p. 245





Estructuras de madera • ESTRUCTURAS BAJAS




## Cabaña - S420 » S421 (A/B)

 3 - 12

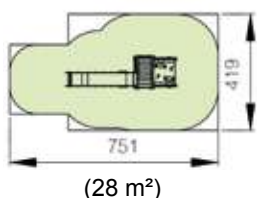
 2 ☺ - 5 ☺ 

Una construcción de juego para trepar. De un lado tiene un rocódromo y al otro lado hay una escalera vertical y un tobogán. Abajo existe además una casita con asiento. Se puede juntar un mástil suplementario al pedido.


**S420 (tobogán de acero inoxidable – anchura 50 cm)**

 4,0 x 1,2 x 2,2 m

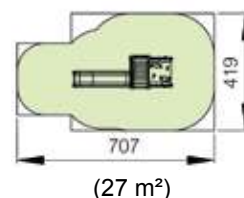
 1,40 m



**S421 (tobogán sintético)**

 3,6 x 1,2 x 2,2 m

 1,35 m



### Elementos de extensión (opcional):



S010  
mástil



S020  
mástil de forma espiral

### Fijación:

Hormigón necesario para fijar las vigas inferiores con los aceros de fijación (T600) en el suelo.

Este juego infantil es ideal para poner sobre suelos endurecidos, ya que solamente hay que fijar el tobogán y el mástil (elemento de extensión).

### Materiales:

- clases de madera: alerce, vigas inferiores de roble y escalones de fresno
- tobogán de acero inoxidable (anchura 50cm) o sintético (anchura 60cm)
- postes cuadrados horizontales y verticales de 9 x 9 cm
- tablas y vigas de 35, 45 y 70mm de grosor
- tablas del fondo de 22mm de grosor
- escalera vertical con escalones empotrados de 40mm de grosor
- barandillas de polietileno HDPE
- agarres sintéticos
- mástil tratado con antioxidantes y recubierto con poliéster
- rocódromo antideslizante







S420 + S020




# Torre de tobogán - S500 » S501 (A/B)

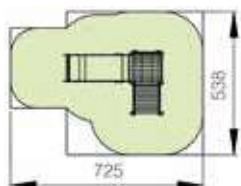
 3 - 12

Una plataforma sobre 4 postes combinada con un tobogán y una escalera.

 2 ☺ - 4,5 ☺ 

**S500 (tobogán de acero inoxidable – anchura 1 m)**

 3,8 x 2,5 x 2,2 m




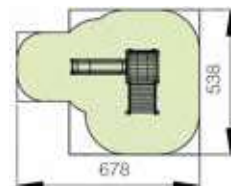
(34 m<sup>2</sup>)

 1,40 m



**S501 (tobogán sintético)**

 3,3 x 2,5 x 2,2 m



(31 m<sup>2</sup>)

 1,35 m



## Elementos de extensión (opcional):



S005  
escalera de monos



S006  
arco de trepa



S007  
rocódromo



S008  
barra de bomberos baja



S009  
esquina de arena



S013  
red de escalada



S014  
barra de bomberos de  
forma espiral baja



S019  
viga transversal con  
3 asientos





S033-S038  
paneles de juego  
educativos

S501




# Casita de tobogán - S530 » S531 (A/B)


 3 - 12

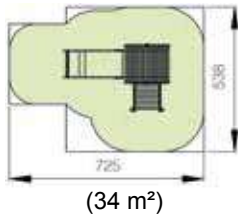
 2 ☺ - 5,5 ☺ 

Una construcción de una planta montada sobre 4 postes. Abajo hay una casita con suelo y arriba hay una plataforma con un tejado a 2 vertientes. Una escalera permite el acceso a la plataforma. A la casita de abajo se le puede agregar un suplemento de 2 banquillos y 1 mesita, paneles de juego educativos o un mostrador con ábaco.


## S530 (tobogán de acero inoxidable – anchura 1 m)

 4,0 x 2,6 x 3,2 m

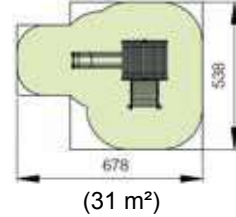
 1,40 m



## S531 (tobogán sintético)

 3,5 x 2,6 x 3,2 m

 1,35 m



## Elementos de extensión (opcional):



S001  
2 banquillos y 1 mesita



S003  
mostrador con ábaco



S006  
arco de trepa



S007  
rocódromo



S008  
barra de bomberos  
baja



S009  
esquina de arena



S013  
red de escalada



S014  
barra de bomberos  
de forma espiral baja





S033-S038  
paneles de juego  
educativos




## Nido de bandidos - S540 » S541 (A/B)

 3 - 12

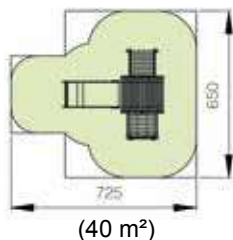
 2 ☺ - 6,5 ☺ 

Una torre baja sobre 6 postes con tejado a 2 vertientes en la mitad de la plataforma. Arriba hay una escalera y un tobogán. Abajo hay una casita construida a la que se puede agregar un suplemento de 2 banquillos y 1 mesita, paneles de juego educativos o un mostrador con ábaco.


**S540 (tobogán de acero inoxidable – anchura 1 m)**


 4,0 x 3,6 x 3,2 m

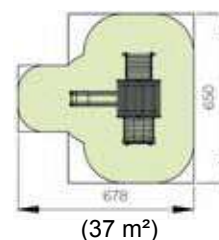
 1,40 m



**S541 (tobogán sintético)**

 3,5 x 3,6 x 3,2 m

 1,35 m



### Elementos de extensión (opcional):



S001

2 banquillos y 1 mesita



S003

mostrador con ábaco



S005

escalera de monos




S006

arco de trepa



S007

rocódromo



S008

barra de bomberos baja



S009

esquina de arena



S013

red de escalada



S014

barra de bomberos de forma espiral baja



S033-S038

paneles de juego educativos



**S541 + S001 + S003**




# Palafito - S520 » S521 (A/B)


 3 - 12

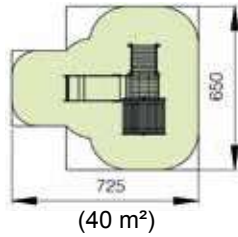
Una plataforma construida sobre 6 postes. La mitad está construida de una casita con tejado a 2 vertientes y al otro lado se encuentra un tobogán. Una escalera permite llegar a la plataforma.

 2 ☺ - 6 ☺ 


**S520 (tobogán de acero inoxidable – anchura 1 m)**

 4,0 x 3,7 x 3,9 m

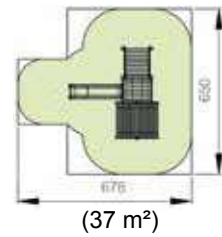
 1,40 m



**S521 (tobogán sintético)**

 3,5 x 3,7 x 3,2 m

 1,35 m



## Elementos de extensión (opcional):



S005  
escalera de monos



S006  
arco de trepa



S007  
rocódromo



S008  
barra de bomberos baja



S009  
esquina de arena



S013  
red de escalada



S014  
barra de bomberos de  
forma espiral baja



S019  
viga transversal con  
3 asientos



S033-S038  
paneles de juego  
educativos





S521 + S019






# Castillo pirata - S550 » S551 (A/B)


 3 - 12

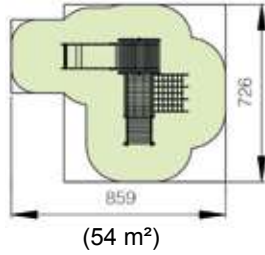
 2 ☺ - 8 ☺ 

Un juego infantil con una plataforma muy larga y con un tejado a 2 vertientes. El acceso a la plataforma está garantizado por una red inclinada y una escalera. Arriba hay un tobogán y abajo una casita a la que se puede agregar un suplemento de 2 banquillos y 1 mesita, paneles de juego educativos o un mostrador con ábaco.


## S550 (tobogán de acero inoxidable – anchura 1 m)

 5,1 x 4,4 x 3,2 m

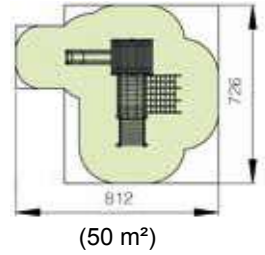
 1,40 m



## S551 (tobogán sintético)

 4,7 x 4,4 x 3,2 m

 1,35 m



## Elementos de extensión (opcional):



S001  
2 banquillos y 1 mesita



S003  
mostrador con ábaco



S006  
arco de trepa



S007  
rocódromo



S008  
barra de bomberos  
baja



S009  
esquina de arena



S013  
red de escalada



S014  
barra de bomberos de  
forma espiral baja





S033-S038  
paneles de juego  
educativos



## Fortaleza - S600 » S605 (A/B)


 3 - 12

 2 ☺ - 10 ☺ 

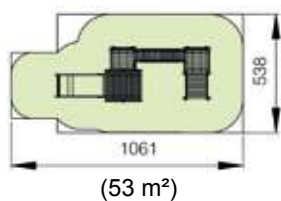
Una plataforma sobre 6 postes unida con una torre más pequeña gracias a un puente flexible de cadenas o un prente fijo. La gran plataforma es en parte tejada y accesible por una escalera vertical con escalones redondos empotrados.


Tiene además un tobogán y abajo tiene una casita bastante amplia para los más peques. Se puede acceder a la plataforma pequeña gracias a una escalera. A la casita de abajo se le puede agregar un suplemento de 2 banquillos y 1 mesita, paneles de juego educativos o un mostrador con ábaco.


S600 (tobogán de acero inoxidable - anchura 1 m, puente flexible) S601 (tobogán sintético, puente flexible)  
S604 (tobogán de acero inoxidable - anchura 1 m, puente fijo) S605 (tobogán sintético, puente fijo)

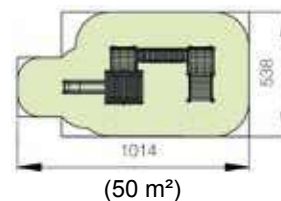
 7,2 x 2,6 x 3,2 m

 1,40 m



 6,7 x 2,6 x 3,2 m

 1,35 m



S600



S601



S604



S605



Elementos de extensión (opcional):



S001  
2 banquillos y 1 mesita



S003  
mostrador con ábaco



S005  
escalera de monos




S006  
arco de trepa



S007  
rocódromo



S008  
barra de bomberos  
baja



S009  
esquina de arena



S013  
red de escalada



S014  
barra de bomberos  
de forma espiral baja



S019  
viga transversal con 3  
asientos



S033-S038  
paneles de juego  
educativos








S601





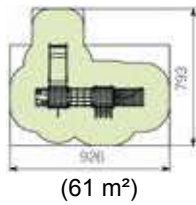
# Pueblo de indios - S580 » S583 (A/B)


 3 - 12  
 2 ☺ - 8 ☺ 

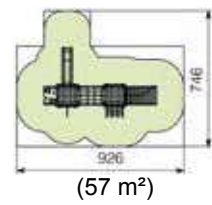
Una combinación de dos plataformas unidas mediante un puente de red o un túnel de gateo. Se puede subir a estas plataformas gracias a la barra de bomberos, el arco de trepa, la red de escalera, el rocódromo y el tobogán.

S580 (tobogán de acero inoxidable - anchura 1 m, puente de red) S581 (tobogán sintético, puente de red)  
 S582 (tobogán de acero inoxidable - anchura 1 m, túnel de gateo) S583 (tobogán sintético, túnel de gateo)

 6,3 x 4,4 x 2,2 m  
 1,40 m



 6,3 x 3,9 x 2,2 m  
 1,35 m



## Elementos de extensión (opcional):



S005  
escalera de monos



S009  
esquina de arena



S014  
barra de bomberos  
de forma espiral baja




S019  
viga transversal con  
3 asientos

S581




# Estrella de mar - S440 » S441 (A/B)

 3 - 12

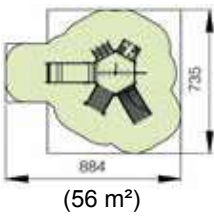
 2  -  

Una plataforma de juego de forma hexagonal con 6 elementos de extensión distintos, o sea una escalera, un tobogán, un rocódromo, red de escalada, una barra de bomberos y un arco de trepa.


**S440 (tobogán de acero inoxidable – anchura 1 m)**


 5,4 x 4,4 x 3,9 m


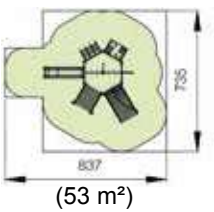
 1,40 m



**S441 (tobogán sintético)**

 4,9 x 4,4 x 3,9 m

 1,35 m



S441





# Estructuras altas

Las altas estructuras permiten que el niño domine el mundo. Hay tantas posibilidades en un solo juego. Por una parte una casita para los más pequeños, una verdadera torre para los más grandes por otra. Una escalera de mano o una escalera normal, un tobogán recto o de forma espiral. ¡Qué locura para los niños!

Siempre prestamos mucha atención a la estética y la seguridad de nuestros juegos. Depende de dónde se coloque un juego y de cómo esté construido los niños irán a disfrutar de ese mundo de fantasías con sus rincones agradables, sus casitas con tejado, sus torres y puentes, sus escaleras de mano y sus toboganes.

¡Es un verdadero sueño infantil!



### Materiales

- clases de madera: postes y tablas de alerce, escalones de fresno
- postes (Ø 12 cm) aserrados fuera de la zona del corazón
- tablas de los suelos de 22 mm de grosor
- planchas de polietileno HDPE
- tablas del tejado con mortaja y espiga de 22 mm de grosor
- escalera vertical con escalones empotrados (35 mm de grosor)
- escalera de mano con escalones (Ø 40 mm) encuestrados
- puente de conexión con cables de acero y tablas de alerce (45 x 95 mm)
- tobogán de la plataforma baja al gusto: tobogán de acero inoxidable (anchura 1 m) o tobogán sintético (anchura 0,60 m)
- tobogán de la plataforma alta al gusto: tobogán alto de acero inoxidable o tobogán sintético de forma espiral
- cuerdas y redes (Ø 16 mm) hechas de cables de acero recubiertos con polipropileno
- componentes metálicos tratados contra corrosión y recubiertos con poliéster



### Fijación

- anclaje con soportes metálicos en el suelo (tipo A) o sobre el suelo (tipo B)

## Estructuras de madera - ESTRUCTURAS ALTAS



Atalaya  
REF. S430 • p. 251



Atalaya gigante  
REF. S431 • p. 251



Nido de piratas  
REF. S610 • p. 252



Castillo de los  
duendes  
REF. S620 • p. 254



S625 + S006 + S007









S430 + G121




# Atalaya (gigante) - S430 » S431 (A/B)


 2,00 m

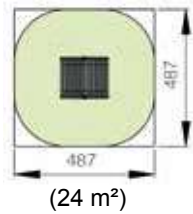
 6 - 15

Una torre de 2 pisos con techo a 2 vertientes accesible por una escalera de mano. La torre gigante (S431) tiene una doble plataforma de 2 pisos.


## S430 (atalaya) (A/B)

 1,7 x 1,5 x 3,9 m

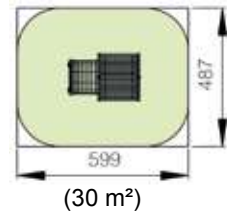
 2 ☺ - 5 ☺



## S431 (atalaya gigante) (A/B)

 2,6 x 1,7 x 3,9 m

 2 ☺ - 7 ☺



## Elementos de extensión (opcional):



S004  
barra de bomberos alta



S018  
barra de bomberos  
de forma espiral alta



G121  
tobogán alto de acero  
inoxidable (anchura 1 m)



G402  
tobogán de forma  
espiral



S430 + S018

## Nido de piratas - S610 » S615 (A/B)

 2,05 m


 6 - 15



Una torre de 2 plantas con tejado a 2 vertientes y un tobogán alto de acero inoxidable o de forma espiral. El conjunto está unido a una parte más baja gracias a un puente inclinado.

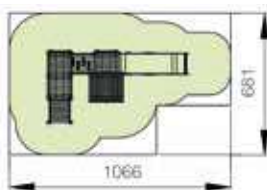
Hay una escalera a mano en la torre y una escalera normal dando acceso a la plataforma baja. Debajo de esta plataforma hay una casita construida donde se le puede añadir 2 banquillos y 1 mesita, paneles de juego educativos o un mostrador con ábaco.

Además, se puede añadir un segundo tobogán bajo de acero inoxidable o sintético.

**S610 (tobogán alto de acero inoxidable anchura 1 m) (A/B)**

 6,9 x 3,6 x 3,9 m


 2 ☺ - 21 ⌚ 





(65 m<sup>2</sup>)



**S611 (tobogán de forma espiral) (A/B)**

 5,8 x 3,6 x 3,9 m


 2 ☺ - 25 ⌚ 





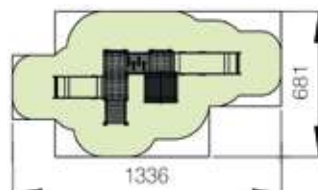
(61 m<sup>2</sup>)



**S612 (tobogán bajo y alto de acero inoxidable anchura 1 m) (A/B)**

 9,4 x 3,6 x 3,9 m


 2 ☺ - 23 ⌚ 





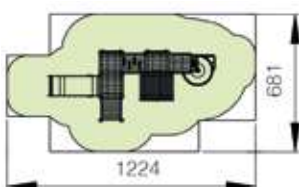
(75 m<sup>2</sup>)



**S613 (tobogán bajo de acero inoxidable anchura 1 m y tobogán de forma espiral) (A/B)**

 8,3 x 3,6 x 3,9 m


 2 ☺ - 27 ⌚ 





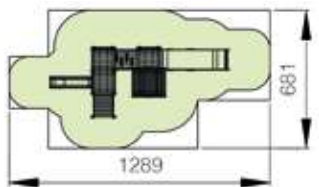
(71 m<sup>2</sup>)



**S614 (tobogán sintético y tobogán alto de acero inoxidable anchura 1 m) (A/B)**

 8,9 x 3,6 x 3,9 m


 2 ☺ - 23 ⌚ 




(72 m<sup>2</sup>)



**S615 (tobogán sintético y tobogán de forma espiral) (A/B)**

 7,8 x 3,6 x 3,9 m

 2 ☺ - 27 ⌚ 



(68 m<sup>2</sup>)



Elementos de extensión (opcional):



S001  
2 banquillos y 1 mesita



S003  
mostrador con ábaco



S004  
barra de bomberos alta




S005  
escalera de monos



S006  
arco de trepa



S007  
rocódromo



S008  
barra de bomberos baja



S009  
esquina de arena



S013  
red de escalada



S014  
barra de bomberos de  
forma espiral baja



S018  
barra de bomberos de  
forma espiral alta



S033-S038  
paneles de juego  
educativos


S610 + S007

\* Foto no totalmente compatible





## Castillo de los duendes - S620 » S625 (A/B)

 2,05 m


 6 - 15



Una construcción constituida de un atalaya con tejado a 2 vertientes con 2 plantas. Este conjunto está unido con 2 otras plataformas gracias a un puente y una plataforma inclinada.

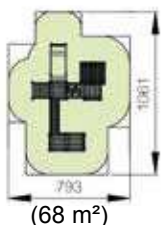
En la torre más alta hay una escalera de mano y abajo hay una casita. Una de las plataformas más pequeñas tiene una escalera de mano y en el otro lado han sido construidos un tobogán y una escalera normal.

Además, con tal que se pague un suplemento, se le puede añadir a todo el conjunto un segundo tobogán alto de acero inoxidable o sintético de forma espiral.


**S620 (tobogán bajo de acero inoxidable anchura 1 m) (A/B)**



 7,2 x 4,9 x 3,9 m

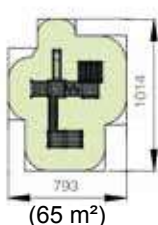
 2 ☺ - 27 ⌚ 




**S621 (tobogán sintético) (A/B)**

 6,7 x 4,9 x 3,9 m

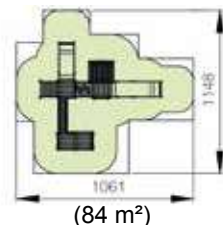
 2 ☺ - 27 ⌚ 




**S622 (tobogán bajo y alto de acero inoxidable anchura 1 m) (A/B)**



 8,0 x 7,2 x 3,9 m

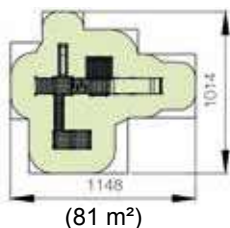
 2 ☺ - 29 ⌚ 




**S623 (tobogán sintético y tobogán alto de acero inoxidable anchura 1 m) (A/B)**



 8,0 x 6,7 x 3,9 m

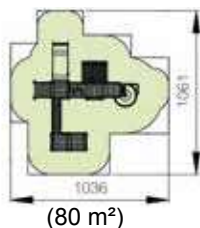
 2 ☺ - 29 ⌚ 




**S624 (tobogán bajo de acero inoxidable anchura 1 m y tobogán de forma espiral) (A/B)**



 7,2 x 6,9 x 3,9 m

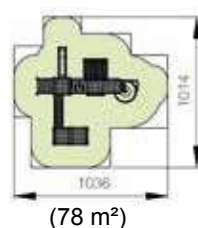
 2 ☺ - 33 ⌚ 



**S625 (tobogán sintético y tobogán de forma espiral) (A/B)**

 6,9 x 6,7 x 3,9 m

 2 ☺ - 33 ⌚ 



Elementos de extensión (opcional):



S004  
barra de bomberos alta



S005  
escalera de monos



S006  
arco de trepa



S007  
rocódromo



S008  
barra de bomberos baja



S009  
esquina de arena



S013  
red de escalada



S014  
barra de bomberos  
de forma espiral baja



S018  
barra de bomberos  
de forma espiral alta



S019  
viga transversal con  
3 asientos



S033-S038  
paneles de juego  
educativos



S620 + S007 + S008 + S013 + S018



# Combinaciones

Las estructuras bajas y altas pueden ser combinadas por distintos elementos de conexión.

# uroplay.eu



Estructuras de madera • COMBINACIONES

# Estructuras de madera - COMBINACIONES

---



Bruselas  
REF. C004 • p. 259



Berna  
REF. C006 • p. 260



Dublín  
REF. C005 • p. 261



Ámsterdam  
REF. C007 • p. 262



Londres  
REF. C008 • p. 263




Lisboa  
REF. C001 • p. 265



Roma  
REF. C002 • p. 267



## Bruselas - C004 (A/B)

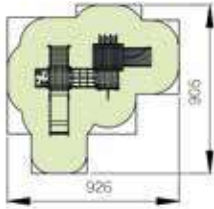
incl. arco de trepa (S006), rocódromo (S007), barra de bomberos baja (S008), red de escalada (S013) y tobogán bajo de acero inoxidable (G112)

 6,3 x 5,5 x 3,2 m

 1,40 m

 3 - 15

 2 ☺ - 13 ☹ 



(62 m<sup>2</sup>)



### Elementos de extensión (opcional):



S005  
escalera de monos



S009  
esquina de arena



S014  
barra de bomberos  
de forma espiral baja



S019  
viga transversal con  
3 asientos





S033-S038  
paneles de juego  
educativos






## Berna - C006 (A/B)

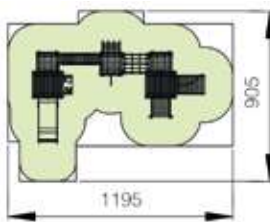
incl. arco de trepa (S006), rocódromo (S007), barra de bomberos baja (S008), red de escalada (S013) y tobogán bajo de acero inoxidable (G112)

 9,2 x 5,5 x 3,2 m

 1,40 m

 3 - 15

 2 ☺ - 20 ☺ 



(86 m<sup>2</sup>)



### Elementos de extensión (opcional):



S001

2 banquillos y 1 mesita



S003

mostrador con ábaco



S005

escalera de monos



S009

esquina de arena



S014

barra de bomberos de  
forma espiral baja



S019

viga transversal con  
3 asientos

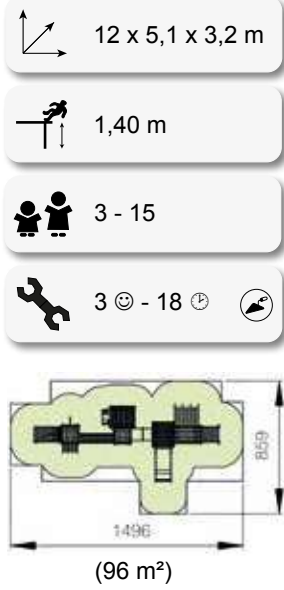


S033-S038

paneles de juego  
educativos

## Dublín - C005 (A/B)

incl. arco de trepa (S006), rocódromo (S007), barra de bomberos baja (S008), red de escalada (S013) y tobogán bajo de acero inoxidable (G112)



### Elementos de extensión (opcional):



S001  
2 banquillos y 1 mesita



S003  
mostrador con ábaco



S005  
escalera de monos



S009  
esquina de arena



S014  
barra de bomberos de  
forma espiral baja



S019  
viga transversal con  
3 asientos





S033-S038  
paneles de juego  
educativos





## Ámsterdam - C007 (A/B)

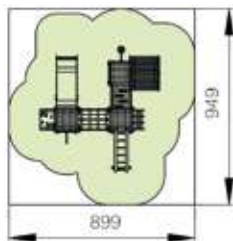
incl. escalera de monos (S005), rocódromo (S007), barra de bomberos baja (S008), red de escalada (S013), barra de bomberos de forma espiral alta (S018) y tobogán bajo de acero inoxidable (G112)

 6,1 x 5,8 x 3,9 m

 2,00 m

 3 - 15

 2 ☺ - 16 ☹ 



(86 m<sup>2</sup>)



### Elementos de extensión (opcional):



S004

barra de bomberos alta



S006

arco de trepa



S009

esquina de arena



S014

barra de bomberos de  
forma espiral baja



G402

tobogán de forma  
espiral








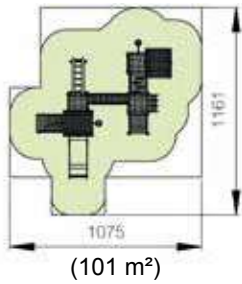
G121

tobogán alto de  
acero inoxidable

## Londres - C008 (A/B)

incl. escalera de monos (S005), arco de trepa (S006), red de escalada (S013), barra de bomberos de forma espiral baja (S014), barra de bomberos de forma espiral alta (S018) y tobogán bajo de acero inoxidable (G112)

 7,8 x 7,6 x 3,9 m  
 2,00 m  
 3 - 15  
 2 ☺ - 24 ☹ 



### Elementos de extensión (opcional):



S001  
2 banquetillos y 1 mesita



S003  
mostrador con ábaco



S007  
rocódromo



S008  
barra de bomberos baja



S009  
esquina de arena




S019  
viga transversal con  
3 asientos



S033-S038  
paneles de juego  
educativos



G402  
tobogán de forma  
espiral







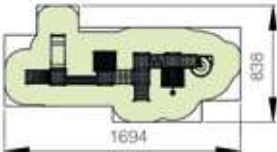



G121  
tobogán alto de  
acero inoxidable



# Lisboa - C001 (A/B)

incl. arco de trepa (S006), barra de bomberos de forma espiral alta (S018), tobogán bajo de acero inoxidable (G112) y tobogán de forma espiral (G402)

 14 x 4,9 x 3,9 m  
 2,00 m  
 3 - 15  
 2 ☺ - 40 ☺    
  
 (106 m<sup>2</sup>)



## Elementos de extensión (opcional):



S001  
2 banquillos y 1 mesita



S003  
mostrador con ábaco



S007  
rocódromo



S008  
barra de bomberos baja



S009  
esquina de arena



S013  
red de escalada



S014  
barra de bomberos de forma espiral baja



S019  
viga transversal con 3 asientos








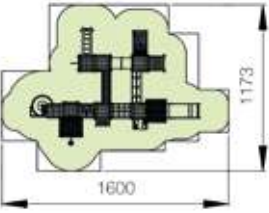
S033-S038  
paneles de juego educativos



## Roma - C002 (A/B)

incl. arco de trepa (S006), rocódromo (S007), barra de bomberos baja (S008), red de escalada (S013), tobogán bajo de acero inoxidable (G112) y tobogán de forma espiral (G402)

 12 x 8,4 x 3,9 m  
 2,00 m  
 3 - 15  
 3 ☺ - 30 ☹ 



(133 m<sup>2</sup>)



### Elementos de extensión (opcional):



S001  
2 banquillos y 1 mesita



S003  
mostrador con ábaco



S004  
barra de bomberos alta



S009  
esquina de arena



S014  
barra de bomberos



S019  
viga transversal con  
3 asientos



S033-S038  
paneles de juego  
educativos



# Elementos de extensión

Todas las estructuras de madera pueden ser completadas con unos elementos de extensión que replacen una barandilla (la barandilla será suprimida). La escalera de los monos, la esquina de arena, la red de escalada y la barra de bomberos pueden ser colocadas en cualquier lugar. El arco de trepa y el rocódromo tienen que ser fijados en el sentido longitudinal del poste horizontal debajo de la plataforma. Además, cada una de las estructuras de madera pueden ser unidas gracias al túnel de unión y la red de unión .

Cuidado: Entre cada elemento de extensión y otra construcción es necesario de respetar una distancia de seguridad de por lo menos 150 cm.





# Estructuras de madera - ELEMENTOS DE EXTENSIÓN



Conjunto para sentarse  
**REF. S001** • p. 272



Mostrador con ábaco  
**REF. S003** • p. 272



Paneles de juego educativos  
**REF. S033-S038** • p. 273



Viga transversal con 3 asientos  
**REF. S019** • p. 273



Barra de bomberos baja  
**REF. S008** • p. 274



Barra de bomberos de forma espiral baja  
**REF. S014** • p. 274



Barra de bomberos alta  
**REF. S004** • p. 274



Barra de bomberos de forma espiral alta  
**REF. S018** • p. 274



Tobogán bajo de acero inoxidable - anchura 1 m  
**REF. G112** • p. 275



Tobogán sintético  
**REF. G301** • p. 275



Tobogán alto de acero inoxidable - anchura 1 m  
**REF. G121** • p. 275



Tobogán de forma espiral  
**REF. G402** • p. 275



Escalera de monos  
**REF. S005** • p. 276



Arco de trepa  
**REF. S006** • p. 276



Rocódromo  
**REF. S007** • p. 277



Esquina de arena  
**REF. S009** • p. 277



Red de escalada  
REF. S013 • p. 278



Túnel de unión  
REF. S702 • p. 279



Red de unión  
REF. S704 • p. 279



## Conjunto para sentarse - S001

 2 - 8

 2 ☺ - 1,5 ☹

### Materiales:

- clase de madera: alerce
- tablas de 22 y 35mm de grosor
- tubos metálicos recubiertos con poliéster



En la mayoría de las estructuras de juego se puede agregar en la casita un conjunto para sentarse que consiste de dos banquillos y una mesita.



## Mostrador con ábaco - S003

 2 - 8

 1 ☺ - 1 ☹

### Materiales:


- planchas de polietileno




En la mayoría de las estructuras de juego se puede agregar en la casita un mostrador con ábaco.



## Paneles de juego educativos - S033 » S038

 1 x 0,05 x 0,7 m

 2 - 8

 1 ☺ - 0,5 ☹

### Materiales:

- planchas de polietileno HDPE



En la mayoría de los juegos se puede poner abajo un panel de juegos para reemplazar una barandilla amarilla (ver página 129).



## Viga transversal con 3 asientos - S019

 3 - 12

 1 ☺ - 1 ☹

### Materiales:

- clase de madera: alerce
- asientos de polietileno HDPE








Un rollizo de madera alerce con 3 asientos inclusos a integrar fácilmente en una estructura de juego. Se vende por unidad.



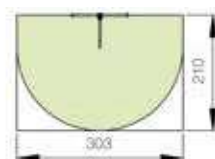
# Barras de bomberos (A/B)

S008 (barra de bomberos baja) (A/B)

S014 (barra de bomberos de forma espiral baja) (A/B)

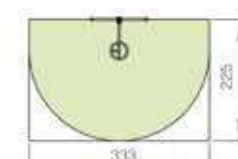
 1,1 x 0,7 x 2,1 m  
 1,35 m  
 4 - 12  
 2 ☺ - 1,5 ⌚ 

S008



(6,5 m<sup>2</sup>)

S014







(8 m<sup>2</sup>)

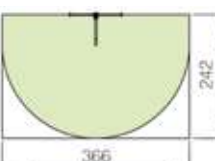
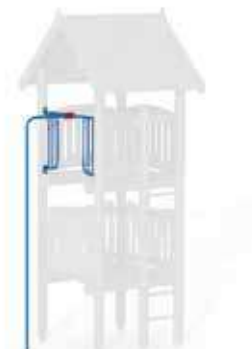
S004 (barra de bomberos alta) (A/B)

S018 (barra de bomberos de forma espiral alta) (A/B)

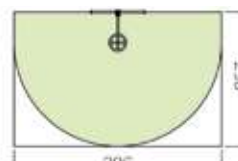
S004

S018

 1,1 x 0,7 x 2,8 m  
 2,00 m  
 4 - 12  
 2 ☺ - 1,5 ⌚ 



(9 m<sup>2</sup>)



(11 m<sup>2</sup>)

**Materiales:**

- tubos metálicos recubiertos con poliéster


Puede colocarse en cualquier sentido.




## Toboganes (A/B)

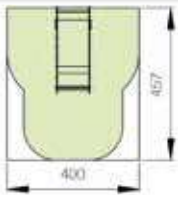
 4 - 12

G112 (tobogán bajo de acero inoxidable anchura 1 m) (A/B)

 2,6 x 1,1 x 2,2 m

 1,40 m


 2 ⊕ - 1,5 ⊕




(19 m<sup>2</sup>)

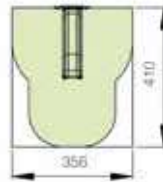


G301 (tobogán sintético anchura 0,5 m) (A/B)

 2,2 x 1,1 x 2,2 m

 1,35 m


 2 ⊕ - 1,5 ⊕




(15 m<sup>2</sup>)

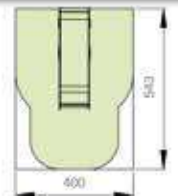


G121 (tobogán alto de acero inoxidable anchura 1 m) (A/B)

 3,5 x 1,1 x 2,8 m

 2,05 m


 2 ⊕ - 2 ⊕





(22 m<sup>2</sup>)

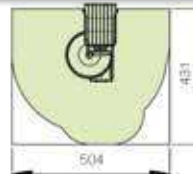


G402 (tobogán de forma espiral) (A)

 2,5 x 1,7 x 2,9 m

 1,85 m

 2 ⊕ - 4 ⊕



(22 m<sup>2</sup>)




### Materiales:

- tobogán de acero inoxidable (con bordes de seguridad de polietileno) o tobogán sintético
- planchas de polietileno HDPE
- barra de seguridad recubierta de poliéster



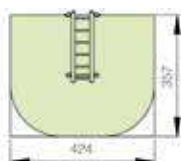
## Escalera de monos - S005 (A/B)

 2,1 x 1,0 x 2,2 m

 2,00 m

 4 - 12

 2 ☺ - 2 ☹



(16 m<sup>2</sup>)


### Materiales:

- clases de madera: postes de alerce, escalones de fresno
- postes (Ø 12 cm aserrados fuera de la zona del corazón)
- escalones empotrados (40 mm de grosor)

Puede colocarse en cualquier sentido, pero no al lado de un tobogán o techo ni debajo de un techo.





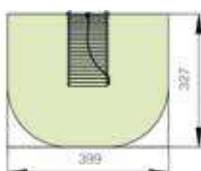
## Arco de trepa - S006 (A/B)

 1,8 x 1,1 x 2,1 m

 1,35 m

 4 - 12

 2 ☺ - 2 ☹ 



(14 m<sup>2</sup>)


### Materiales:

- clases de madera: alerce y roble
- arcos encolados
- cuerda de cable de acero
- barra de seguridad recubierta con poliéster
- abrazaderas sintéticas

¡Ojo! El arco de trepa solo puede ser fijado en el sentido longitudinal de un poste horizontal debajo de la plataforma.





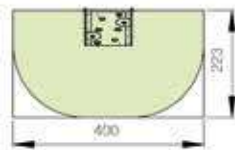
## Rocódromo - S007 (A/B)

 1,1 x 0,8 x 2,1 m

 1,35 m

 4 - 12

 2 ☺ - 2 ☹ 



(9 m<sup>2</sup>)


### Materiales:


- clases de madera: alerce y roble
- lámina especial antideslizante
- agarres sintéticos
- barra de seguridad recubierta con poliéster

¡Ojo! El rocódromo solo puede ser fijado en el sentido longitudinal de un poste horizontal debajo de la plataforma.




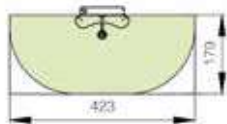
## Esquina de arena - S009

 1,3 x 0,7 x 2,1 m

 1,35 m

 4 - 10

 2 ☺ - 1 ☹



(8 m<sup>2</sup>)

### Materiales:


- balde sintético colgado a una cadena galvanizada
- mesita de polietileno
- tubo sintético
- polea de acero inoxidable

Una polea con balde de arena que puede ser jalada con una cadena. Además se encuentran abajo un tubo y una mesita. Puede colocarse en cualquier sentido.









## Red de escalada - S013 (A/B)

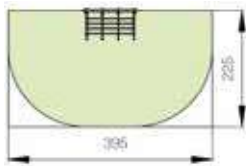
 1,1 x 0,6 x 2,1 m

Puede colocarse en cualquier sentido.

 1,35 m

 4 - 12

 2 ☺ - 2 ☹ 




(9 m<sup>2</sup>)

### Materiales:

- componentes metálicos recubiertos con poliéster
- red de cable de acero



## Túnel de unión - S702


 1,5 x 1,0 x 0,9 m

### Materiales:

- planchas de polietileno
- túnel de polietileno



## Red de unión - S704

 1,8 x 1,0 x 0,9 m

### Materiales:

- clase de madera: alerce
- red de cable de acero
- viga horizontal de 9 x 9 cm
- pasamanos de 45 mm de grosor





# Circuito de aventura de madera

Un verdadero circuito que ningún pequeño aventurero debe perderselo.  
¿Quién llegará al final sin tocar el suelo?

Es una combinación variada con diferentes construcciones de equilibrio de una forma natural.  
Se puede agregar o quitar construcciones al gusto.



## Materiales

- clases de madera:
  - postes verticales de roble o de robinia a fijar en el suelo (sin soportes metálicos)
  - postes de alerce a fijar sobre el suelo
  - tablas y vigas de alerce
  - escalones de fresno
- postes (Ø 10, 12 y 14 cm) aserrados fuera de la zona del corazón
- tablas de 45 x 95 mm y vigas de 90 x 90 mm de grosor
- escalones (Ø 40 mm) encastrados
- neumáticos sintéticos fabricados mediante rotomoldeo
- cuerdas y redes (Ø 16 mm) hechas de cables de acero recubiertos con polipropileno
- cadenas galvanizadas
- tubos metálicos (Ø 35 mm) galvanizados
- tubos metálicos (Ø 35 mm) recubiertos con poliéster
- mecanismo giratorio de acero inoxidable

# Aventura - CIRCUITO DE AVENTURA DE MADERA



Saltapalo  
REF. A690 • p. 288



Tarzán  
REF. A600 • p. 288



Rey Arturo  
REF. A610 • p. 289



Robin Hood  
REF. A620 • p. 289



Astérix  
REF. A680 • p. 290



Robinson Crusoe  
REF. A670 • p. 291



Lancelot  
REF. A660 • p. 291



Buffalo Bill  
REF. A650 • p. 292



Hércules  
REF. A640 • p. 292



Viga oscilante  
REF. S335 • p. 293



Zorro  
REF. A630 • p. 293



Puente de equilibrio  
REF. S360 • p. 294



Puente de vigas  
REF. S361 • p. 295



Arco en suspensión  
REF. S337 • p. 295



Puente balanceante  
REF. S336 • p. 296



## Circuito de aventura (tipo A) - A010

 1,00 m

 4 - 15

 2 ☺ - 25 ☹

Astérix  
REF. A680 • p. 290

Hércules  
REF. A640 • p. 292

Lancelot  
REF. A660 • p. 291

Buffalo Bill  
REF. A650 • p. 292

Robin Hood  
REF. A620 • p. 289


Tarzán  
REF. A600 • p. 288

Rey Arturo  
REF. A610 • p. 289

Zorro  
REF. A630 • p. 293


Saltapalo  
REF. A690 • p. 288


Robinson Crusoe  
REF. A670 • p. 291







## Circuito de aventura (tipo B) - A020


 1,00 m

 4 - 15


 2 ☺ - 12 ☹ 


Saltapalos  
REF. A690 • p. 288



Robin Hood  
REF. A620 • p. 289



## Circuito de aventura (tipo C) - A050

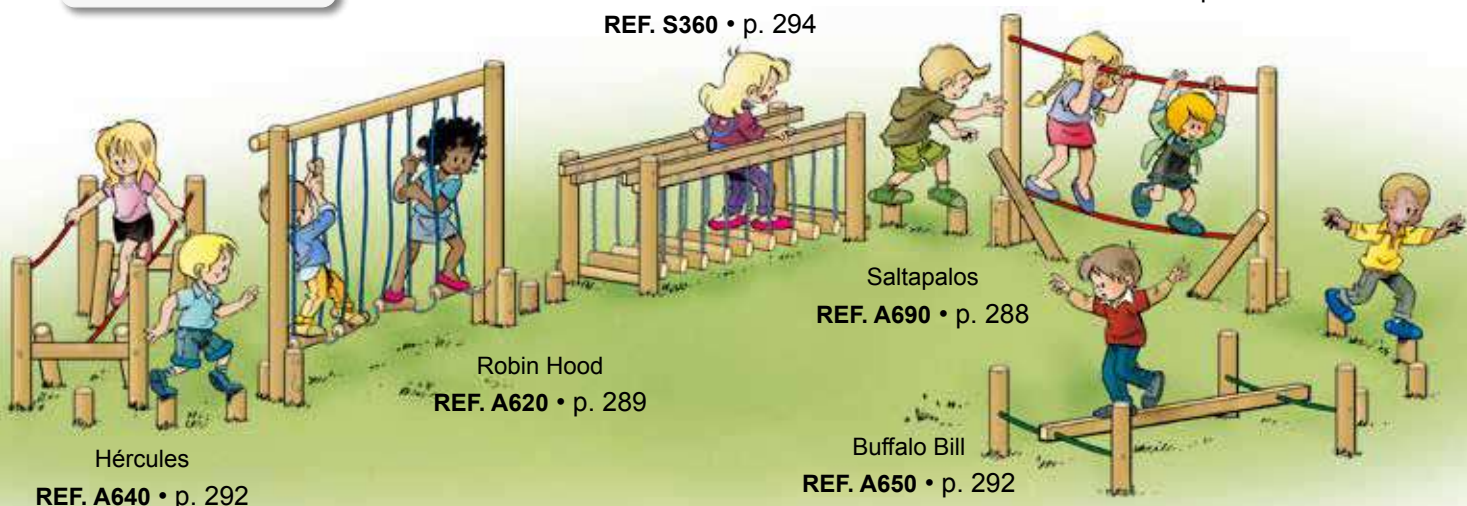
 1,00 m

 4 - 15

 2 ☺ - 16 ☹ 

Puente de equilibrio  
REF. S360 • p. 294

Zorro  
REF. A630 • p. 293

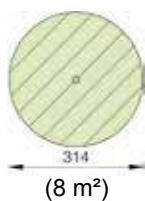
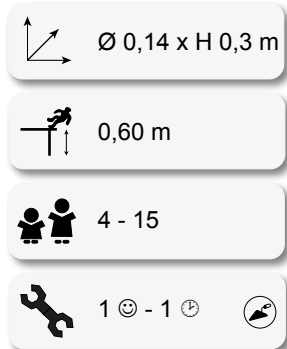




Aventura • CIRCUITO DE AVENTURA DE MADERA

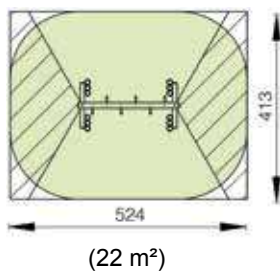
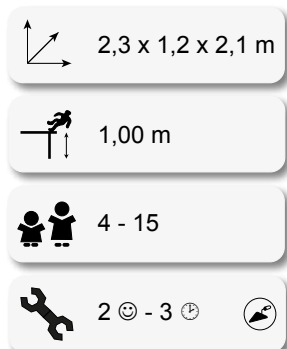


## Saltapalo - A690








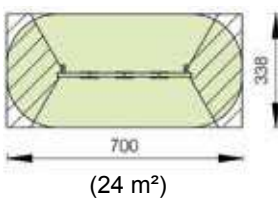
\* A veces con corazón.

## Tarzán - A600








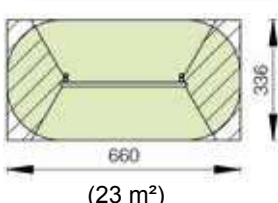
### Rey Arturo - A610

-  4,0 x 0,4 x 2,6 m
-  0,80 m
-  4 - 15
-  2 ☺ - 3 ☹ 





### Robin Hood - A620


-  3,6 x 0,4 x 2,2 m
-  0,45 m
-  4 - 15
-  2 ☺ - 3 ☹ 






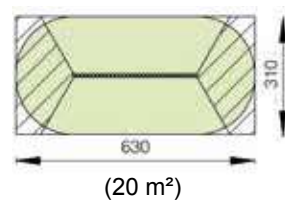
# Astérix - A680

 3,3 x 0,1 x 0,4 m



 0,40 m

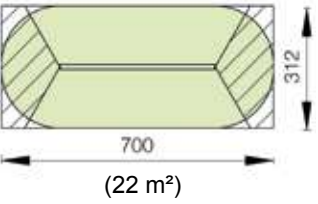
 4 - 15

 2 ☺ - 3 ☺ 








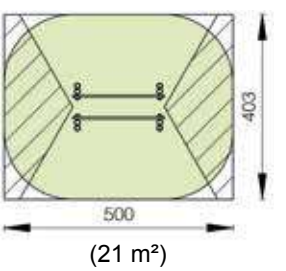
### Robinson Crusoe - A670

-  4,0 x 0,1 x 0,2 m
-  0,25 m
-  4 - 15
-  2 ☺ - 1,5 ☹ 





### Lancelot - A660


-  2,0 x 1,0 x 1,0 m
-  0,95 m
-  4 - 15
-  2 ☺ - 3 ☹ 





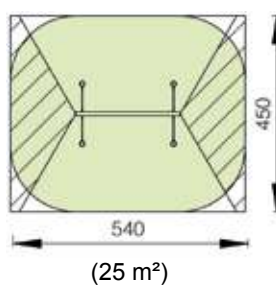
## Buffalo Bill - A650

 2,4 x 1,5 x 0,7 m


 0,35 m


 4 - 15

 2 ☺ - 3 ☺ 





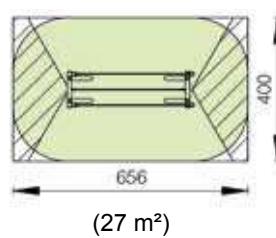
## Hércules - A640

 3,6 x 1,0 x 1,0 m






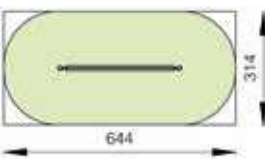
 0,95 m

 4 - 15

 2 ☺ - 4 ☺ 






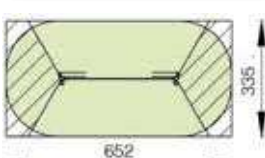


## Viga oscilante - S335

 3,5 x 0,2 x 1,7 m  
 0,30 m  
 4 - 15  
 2 ☺ - 4 ☹️   
  
 (21 m<sup>2</sup>)




## Zorro - A630


 3,5 x 0,4 x 2,0 m  
 0,55 m  
 4 - 15  
 2 ☺ - 3 ☹️   
  
 (22 m<sup>2</sup>)








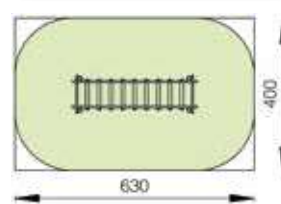
## Puente de equilibrio - S360

 3,3 x 1,0 x 1,1 m


 0,30 m

 4 - 15


 2 ☺ - 3 ☺ 

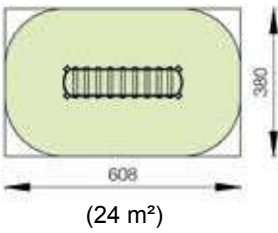


(26 m<sup>2</sup>)








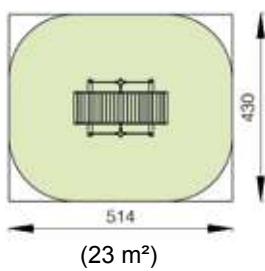
## Puente de vigas - S361

-  3,1 x 0,9 x 1,4 m
-  0,60 m
-  4 - 15
-  2 ☺ - 3 ☹ 



## Arco en suspensión - S337

-  2,2 x 1,3 x 1,8 m
-  0,65 m
-  4 - 15
-  2 ☺ - 3 ☹ 



# Puente balanceante - S336

4,3 x 0,8 x 0,5 m

0,50 m


4 - 15

2 ☺ - 4 ☹

732

360

(28 m<sup>2</sup>)







# Circuito de aventura de metal

El circuito aventurero metálico ofrece los mismos desafíos para los niños que el de madera, o sea llegar al final del circuito sin tocar el suelo.

Tiene un diseño atractivo, es resistente al vandalismo y cuenta con un montón de valores de juego. Siendo así, este tipo de circuito es una necesidad absoluta en cada terreno de juego!



## Materiales


- postes ( $\varnothing$  127mm) y tubos metálicos ( $\varnothing$  35 y 60 mm) tratados contra corrosión y recubiertos con poliéster
- abrazaderas de fijación de aluminio y de materiales sintéticos resistentes al vandalismo
- coberturas de polipropileno resistentes al vandalismo
- cuerdas ( $\varnothing$  16 mm) hechas de cables de acero recubiertos con polipropileno
- planchas de polietileno HDPE
- neumáticos sintéticos fabricados mediante rotomoldeo
- rollizos de madera ( $\varnothing$  10 cm)

# Aventura - CIRCUITO DE AVENTURA DE METAL

---



Ohio  
REF. A590 • p. 301



California  
REF. A500 • p. 301




Texas  
REF. A510 • p. 302



Virginia  
REF. A520 • p. 302



Florida  
REF. A530 • p. 303



Indiana  
REF. A540 • p. 303



Utah  
REF. A550 • p. 304



Alabama  
REF. A560 • p. 304



Alaska  
REF. A570 • p. 305








Arizona  
REF. A580 • p. 305

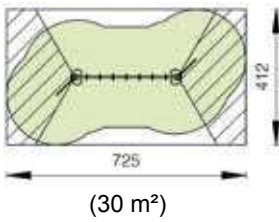
## Ohio - A590

-  Ø 0,15 x H 0,3 m
-  0,30 m
-  6 - 12
-  1 ☺ - 1 ☹ 



## California - A500

-  4,3 x 1,1 x 2,2 m
-  1,00 m
-  6 - 12
-  2 ☺ - 4 ☹ 






## Texas - A510




## Virginia - A520




A520








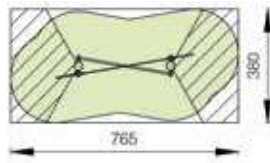
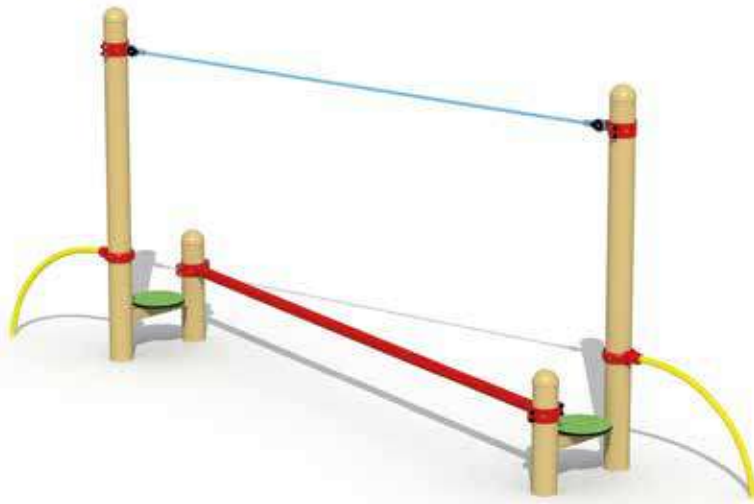
## Florida - A530

 4,3 x 1,1 x 2,2 m  
 0,40 m  
 6 - 12  
 2 ☺ - 4 ☹ 


## Indiana - A540


 4,7 x 0,8 x 1,9 m  
 0,45 m  
 6 - 12  
 2 ☺ - 4 ☹ 







A530

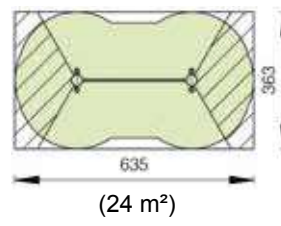
## Utah - A550

 3,4 x 0,7 x 0,6 m


 0,45 m


 6 - 12


 2 ☺ - 4 ☺ 






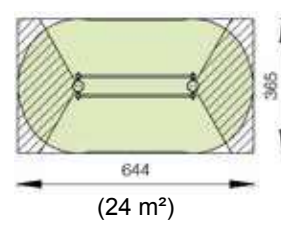
## Alabama - A560

 3,4 x 0,7 x 1,2 m


 1,00 m


 6 - 12


 2 ☺ - 3 ☺ 






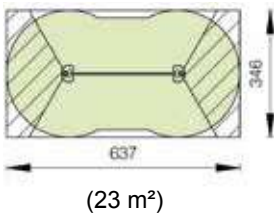
## Alaska - A570

 3,4 x 0,5 x 0,6 m


 0,40 m


 6 - 12

 2 ☺ - 3 ☺ 




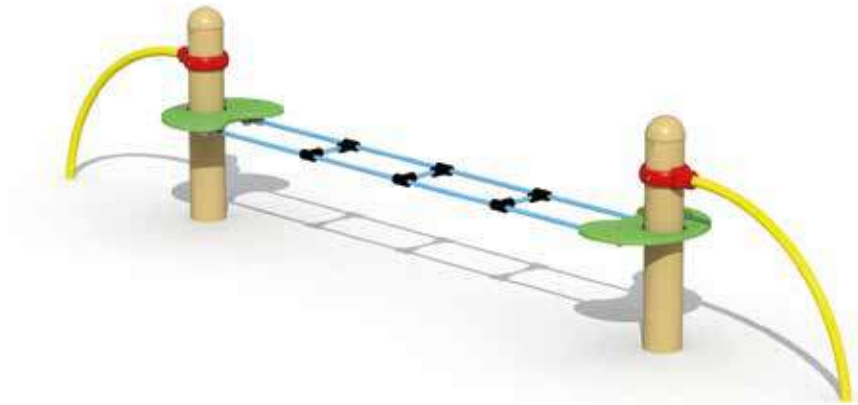
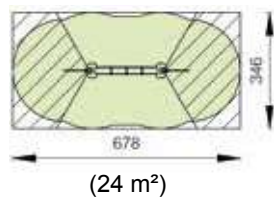
## Arizona - A580

 3,8 x 0,5 x 0,8 m

 0,40 m

 6 - 12

 2 ☺ - 4 ☺ 



A580



# ECO-play<sup>®</sup>

Parques infantiles de madera **ROBINIA**

RO620





R0280

R0335



R0760



R0694

A photograph of a wooden playground structure with a slide. Several children are playing on the slide. The structure is made of light-colored wood and is set against a background of green trees and a blue sky with white clouds. The foreground is a sandy area with some dry grass. A semi-transparent green banner is overlaid on the bottom half of the image, containing text.

## Parques infantiles de madera robinia

Eco-Play es una serie de juegos infantiles, fabricada por Europlay, caracterizada por su carácter ecológico y natural. El uso de madera durable, no tratada, en su forma natural hace que siempre existe una perfecta armonía entre los juegos Eco-Play y la naturaleza.

Postes de robinia disponen de una curva natural, una gran durabilidad y pocas alburas. Esta clase de madera siempre da la impresión de un entorno arbolado, incluso en pleno centro de la ciudad.

Los parques infantiles Eco-Play desarrollan un área de juego con amor y respeto por los niños y la naturaleza. Gracias al carisma de estos juegos, el mundo de hormigón se convierte en un mundo ecológico.



### Materiales

- clases de madera : robinia y alerce
- ganchos de acero inoxidable (libre de mantenimiento)
- cuerdas y redes (Ø 16 mm) hechas de cables de acero recubiertos con polipropileno
- neumáticos, asientos de caucho y asientos de seguridad suspendidos a cadenas galvanizadas
- resortes de acero (20 mm de grosor)
- presas de escalada en paduk
- ejes y mecanismos giratorios libre de mantenimiento
- tubos deslizantes de acero inoxidable Ø 42 mm
- tablas del tejado en alerce de 30 mm de grosor (excluyendo RO400)



### Fijación

- anclaje directo en el suelo sin soportes metálicos



# Eco-play - PARQUES INFANTILES DE MADERA ROBINIA



Pez de colores  
REF. RO200 • p. 312



Tronquito  
REF. RO202 • p. 312



Balancín con resortes  
REF. RO201 • p. 313



Balancín  
REF. RO302 • p. 313



Casita de picnic  
REF. RO400 • p. 314



Columpio grande  
REF. RO101 • p. 315



Columpio volante  
REF. RO170 • p. 315



Columpio hamaca  
REF. RO171 • p. 316



Columpio hexagonal  
REF. RO150 • p. 316



Barra fija  
REF. RO322 • p. 317



Nido de cigüeñas  
REF. RO280 • p. 318



Viga oscilante  
REF. RO335 • p. 318



Barra d'equilibrio  
REF. RO330 • p. 319



Postes de madera de robinia  
REF. RO914 • p. 320



Circuito d'equilibrio  
REF. RO680 • p. 320



La selva  
REF. RO815 • p. 321



El camino de la selva  
**REF. RO760** • p. 322



El barranco  
**REF. RO700** • p. 323



Circuito de agilidad  
**REF. RO610** • p. 324



Circuito de agilidad  
**REF. RO694** • p. 325



La torre de trepa  
**REF. RO205** • p. 326



Pared de monos  
**REF. RO286** • p. 326



Jaula de monos  
**REF. RO285** • p. 327



La torre de juegos  
**REF. RO510** • p. 328



La torre de juegos  
con techo  
**REF. RO505** • p. 328



Puente de escarabajo  
**REF. RO501** • p. 331



La torre de magia  
**REF. RO530** • p. 332




La torre de magia  
**REF. RO540** • p. 332



Teleférico de madera  
robinia  
**REF. RO343** • p. 334



Tobogán y plataforma  
**REF. RO005** • p. 334





Arenero  
**REF. RO2020** • p. 335






Mobiliario  
**REF. P550+P551** • p. 335

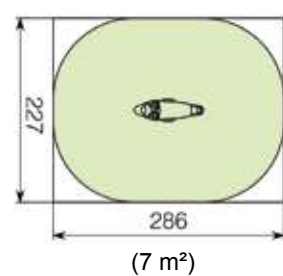
## Pez de colores - RO200

 0,8 x 0,3 x 0,6 m


 0,65 m


 2 - 6

 1 ☺ - 3 ☺ 





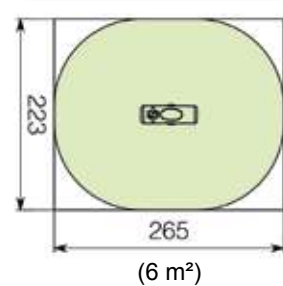
## Tronquito - RO202

 0,7 x 0,3 x 0,8 m




 0,65 m

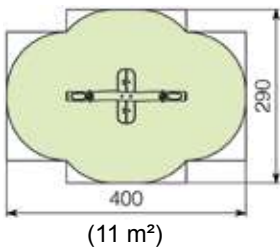
 2 - 6

 1 ☺ - 3 ☺ 






## Balancín con resortes - RO201

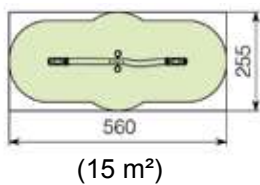
-  2,0 x 0,9 x 0,8 m
-  0,95 m
-  2 - 6
-  1 ☺ - 4 ☺ 








## Balancín - RO302 » RO304

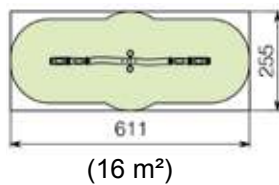
RO302 (2 personas)

-  3,8 x 0,7 x 0,6 m
-  0,95 m
-  4 - 10
-  2 ☺ - 4 ☺ 




RO304 (4 personas)


-  4,3 x 0,7 x 0,6 m
-  0,95 m
-  4 - 10
-  2 ☺ - 4 ☺ 






## Casita de picnic - RO400 (A/B)

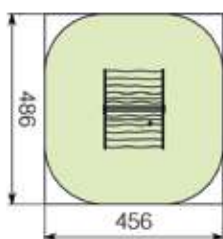
con banquillo y mesita integrados

 2,0 x 1,6 x 2,3 m

 0,60 m

 2 - 8

 4 ☺ - 2 ☺ 








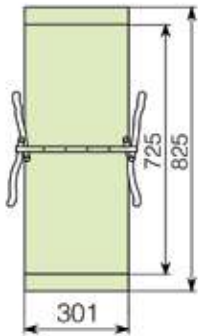
(23 m<sup>2</sup>)

Casita premontada



## Columpio grande - RO101

-  4,0 x 2,6 x 2,8 m
-  1,50 m
-  4 - 15
-  2 ☺ - 6 ☺ 

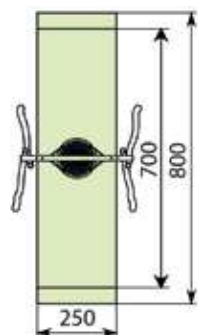


(25 m<sup>2</sup> suelo amortiguante suelto)  
(22 m<sup>2</sup> suelo amortiguante fijo)



## Columpio volante - RO170






-  4,0 x 2,6 x 2,8 m
-  1,50 m
-  3 - 15
-  2 ☺ - 6 ☺ 

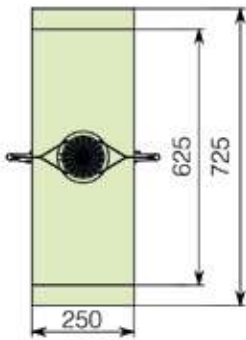


(20 m<sup>2</sup> suelo amortiguante suelto)  
(18 m<sup>2</sup> suelo amortiguante fijo)



## Columpio hamaca - RO171

 3,7 x 1,2 x 2,5 m  
 1,50 m  
 3 - 15  
 2 ☺ - 4 ☺ 




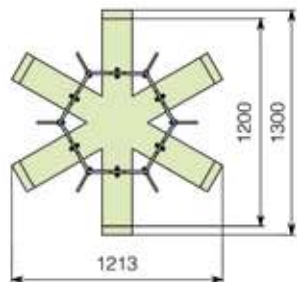
(19 m<sup>2</sup> suelo amortiguante suelto)  
(16 m<sup>2</sup> suelo amortiguante fijo)



## Columpio hexagonal - RO150 » RO151






RO150 (asientos de neumático especial)

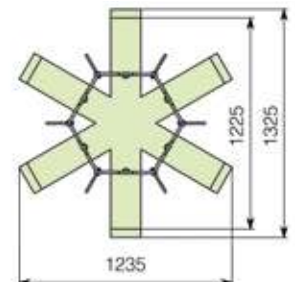
 8,4 x 8,4 x 2,6 m  
 1,50 m  
 4 - 15  
 3 ☺ - 6 ☺ 



(61 m<sup>2</sup> suelo amortiguante suelto)  
(56 m<sup>2</sup> suelo amortiguante fijo)

RO151 (asientos de caucho con abrazadura)

 8,4 x 8,4 x 2,6 m  
 1,40 m  
 4 - 15  
 3 ☺ - 6 ☺ 





(62 m<sup>2</sup> suelo amortiguante suelto)  
(57 m<sup>2</sup> suelo amortiguante fijo)





## Barra fija - RO320 » RO322

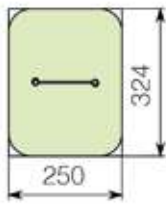
RO322 (1 barra)

 1,5 x 0,2 x 1,1 m

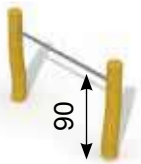
 0,90 m

 > 6


 2 ☺ - 1,5 ☹ 




(9 m<sup>2</sup>)



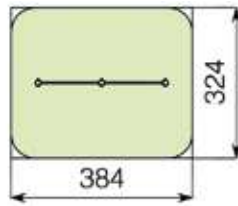
RO320 (2 barras)

 2,8 x 0,2 x 1,4 m

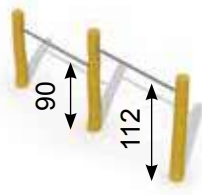
 1,15 m

 > 6


 2 ☺ - 2,5 ☹ 




(13 m<sup>2</sup>)





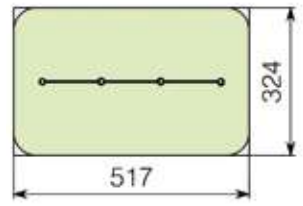
RO321 (3 barras)

 4,2 x 0,2 x 1,7 m

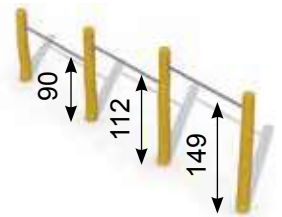
 1,50 m

 > 6

 2 ☺ - 3,5 ☹ 





(17 m<sup>2</sup>)







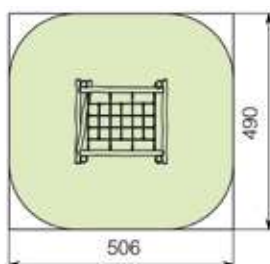
## Nido de cigüeñas - RO280

 2,1 x 1,9 x 1,7 m


 1,00 m


 4 - 12

 2 ☹ - 5 ☺ 





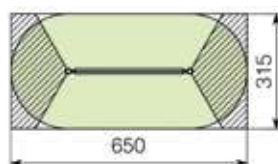
## Viga oscilante - RO335

 3,6 x 0,3 x 1,7 m

 0,30 m


 4 - 12

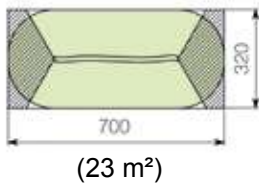
 2 ☹ - 4 ☺ 







# Barra d'equilibrio - RO330 » RO332

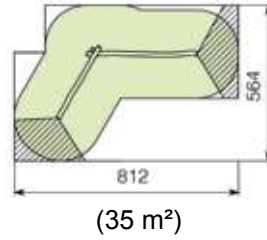
RO330

 4,0 x 0,2 x 0,3 m  
 0,25 m  
 6 - 12  
 2 ☺ - 2 ☹ 








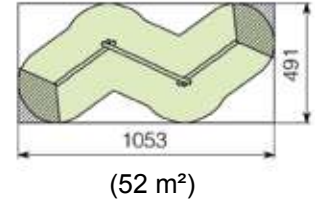
RO331

 5,1 x 2,7 x 0,4 m  
 0,45 m  
 6 - 12  
 2 ☺ - 3 ☹ 



RO332

 7,5 x 1,9 x 0,4 m  
 0,40 m  
 4 - 12  
 2 ☺ - 4 ☹ 



## Postes de madera de robinia - RO914



80 cm  
**RO914** (Ø 12-14)  
**RO916** (Ø 14-16)  
**RO918** (Ø 16-18)




100 cm  
**RO924** (Ø 12-14)  
**RO926** (Ø 14-16)  
**RO928** (Ø 16-18)




250 cm  
**RO934** (Ø 12-14)  
**RO936** (Ø 14-16)  
**RO938** (Ø 16-18)




300 cm  
**RO944** (Ø 12-14)  
**RO946** (Ø 14-16)  
**RO948** (Ø 16-18)





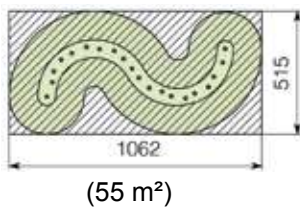
## Circuito d'equilibrio - RO680

 7,7 x 2,3 x 0,4 m

 0,40 m

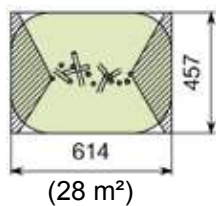
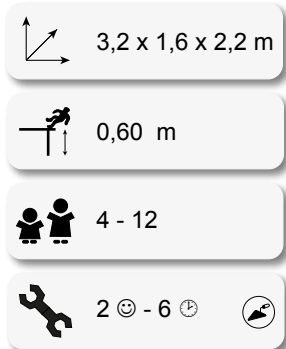
 4 - 12

 2 ☺ - 6 ☺ 

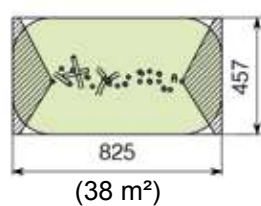
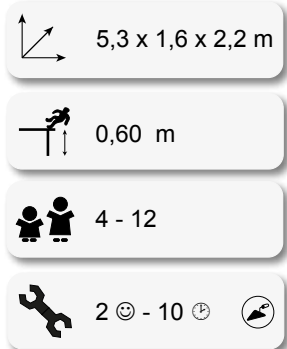


## La selva - RO815 » RO835

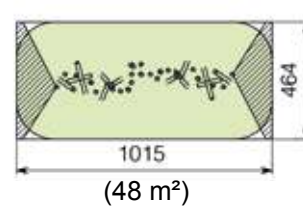
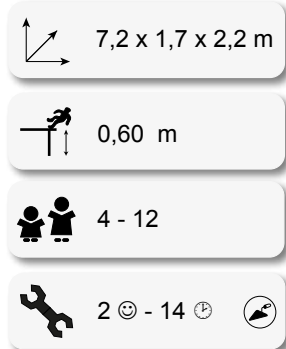
RO815 (15 postes)



RO825 (25 postes)



RO835 (35 postes)




Una selva consiste de algunos postes largos y cortos con diferente diámetro. Eso ofrece muchas posibilidades para crear un circuito natural.

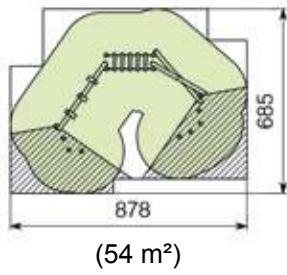
Se puede comprar los postes por unidad o en un paquete de 15, 25 o 35 unidades.








# El camino de la selva - RO750 » RO760



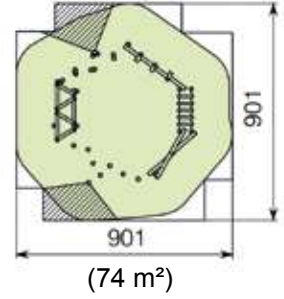
RO750

 5,7 x 3,7 x 1,8 m  
 0,60 m  
 4 - 12  
 2 ☺ - 8 ☺ 



RO760

 6,3 x 6,0 x 1,8 m  
 0,60 m  
 4 - 12  
 3 ☺ - 12 ☺ 



RO750



# El barranco - RO700 » RO702

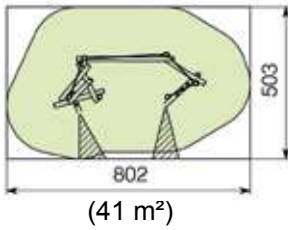
RO700

5,0 x 2,2 x 2,5 m

1,50 m

4 - 12

2 ☺ - 8 ☺



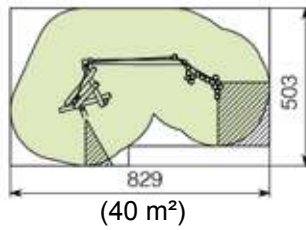
RO701

5,5 x 2,2 x 2,5 m

1,50 m

4 - 12

2 ☺ - 10 ☺



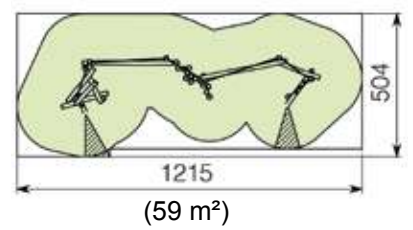
RO702

9,2 x 2,2 x 2,5 m

1,50 m

4 - 12

2 ☺ - 14 ☺



RO702

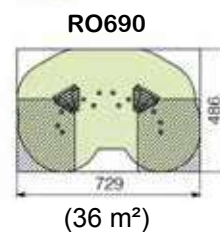
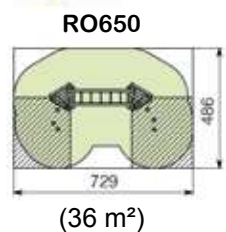
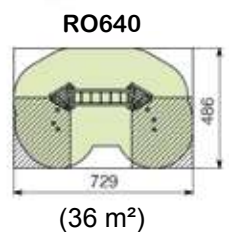
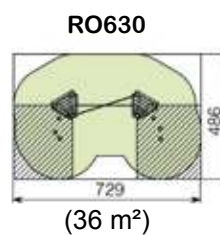
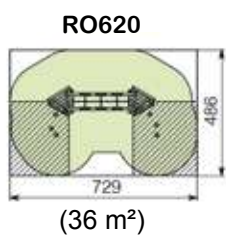
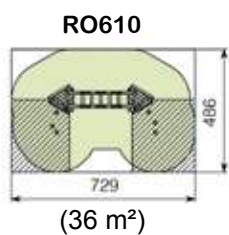
# Circuito de agilidad - RO610 » RO690

4,4 x 1,6 x 2,0 m

0,60 m

4 - 12

2 ☺ - 6 ☹








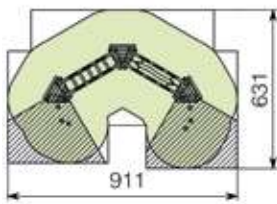
RO630



# Circuito de agilidad - RO694 » RO696

RO694






 6,3 x 3,4 x 1,6 m  
 0,60 m  
 4 - 12  
 2 ☹ - 9 ☺ 

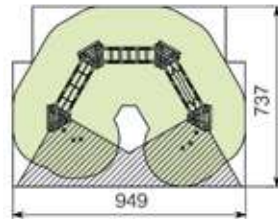


(51 m<sup>2</sup>)



RO695






 6,7 x 4,5 x 1,6 m  
 0,60 m  
 4 - 12  
 2 ☹ - 12 ☺ 

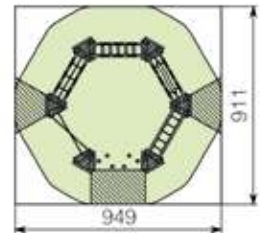


(67 m<sup>2</sup>)



RO696

 6,7 x 6,3 x 2,1 m  
 0,60 m  
 4 - 12  
 2 ☹ - 16 ☺ 



(87 m<sup>2</sup>)

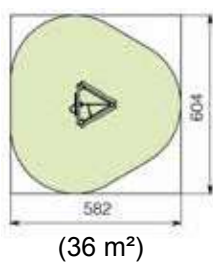


RO694

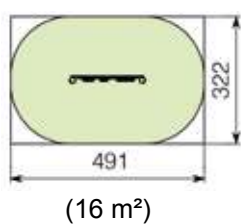




## La torre de trepa - RO205



## Pared de monos - RO286



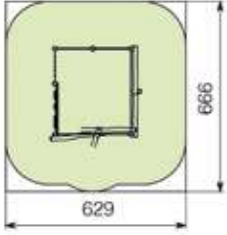
# Jaula de monos - RO285

3,3 x 3,2 x 2,0 m

1,50 m

4 - 12

2 ☹ - 7 ☺



## La torre de juegos - RO510 » RO511

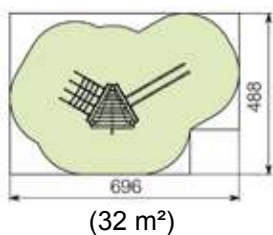
RO510 (tubos deslizantes de acero inoxidable)

4,0 x 2,0 x 2,8 m

1,40 m

6 - 14

2 ☺ - 6 ⌚



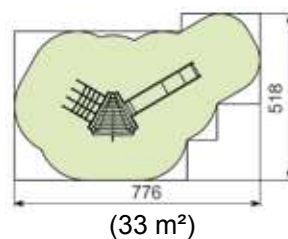
RO511 (tobogán de acero inoxidable)

4,4 x 2,3 x 2,8 m

1,40 m

6 - 14

2 ☺ - 6 ⌚



## La torre de juegos con techo - RO505 » RO506

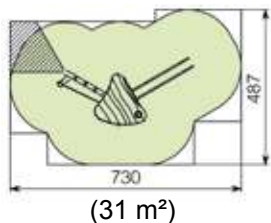
RO505 (tubos deslizantes de acero inoxidable)

4,3 x 2,2 x 3,4 m

1,40 m

4 - 15

2 ☺ - 8 ⌚



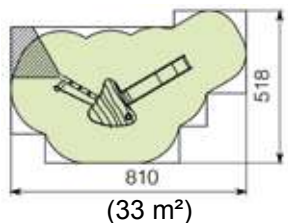
RO506 (tobogán de acero inoxidable)

4,8 x 2,5 x 3,4 m

1,40 m

4 - 15

2 ☺ - 8 ⌚





RO511





RO501



## Puente de escarabajo - RO500 » RO501

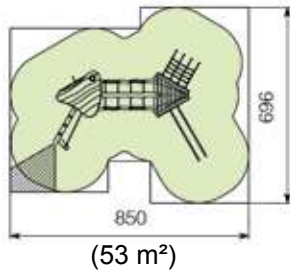
RO500 (tubos deslizantes de acero inoxidable)

5,6 x 4,0 x 3,4 m

1,50 m

4 - 15

2 ☺ - 12 ☺



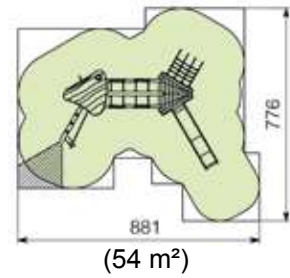
RO501 (tobogán de acero inoxidable)

5,8 x 4,4 x 3,4 m

1,50 m

6 - 14


2 ☺ - 12 ☺




RO500


# La torre de magia

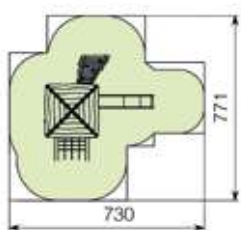
RO531 (sin circuito d'equilibrio)

 4,6 x 4,3 x 3,8 m

 1,50 m

 4 - 12


 3 ☺ - 11 ☹️ ⚙️




(42 m<sup>2</sup>)




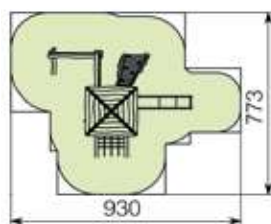
RO530 (con circuito d'equilibrio)

 5,9 x 4,8 x 3,8 m

 1,50 m

 4 - 12


 3 ☺ - 13 ☹️ ⚙️




(53 m<sup>2</sup>)




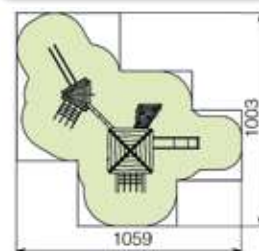
RO540 (la torre de magia - combinación)

 7,1 x 7,0 x 3,8 m

 1,50 m

 4 - 12

 3 ☺ - 13 ☹️ ⚙️



(71 m<sup>2</sup>)



RO530







RO530






## Teleférico de madera robinia - RO343 » RO345


RO343 (con 2 plataformas) - RO344 (con 1 plataforma) - RO345 (sin plataformas)

 30 x 2,9 x 4,0 m

 1,50 m


 6 - 15


 2 ☺ - 10 ☹ 



  
3170  
400  
(127 m<sup>2</sup>)

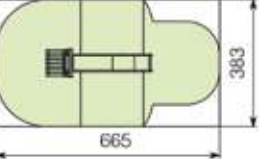


## Tobogán y plataforma - RO005

 2,6 x 0,5 x 1,7 m

 0,20 m

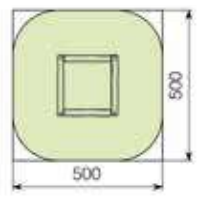

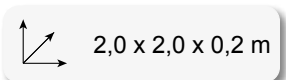
 2 ☺ - 3 ☹ 

  
665  
383  
(28 m<sup>2</sup>)




## Arenero - RO2020 » RO3040

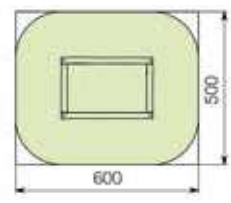

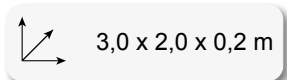
RO2020\*



(25 m<sup>2</sup>)



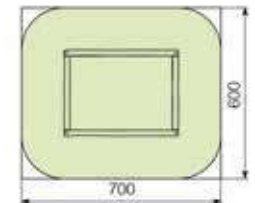

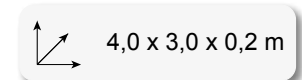
RO2030\*




(30 m<sup>2</sup>)



RO3040\*



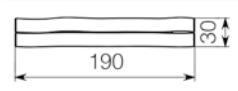

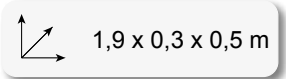
(42 m<sup>2</sup>)



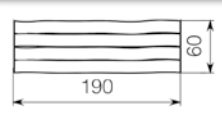

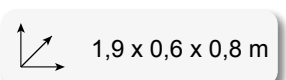
\* Tela inclusa

## Mobiliario - P550 » P551

P550 (banco)



P551 (mesa)





# Mobiliario

Es un verdadero triunfo la presencia de mobiliario infantil en los parques infantiles.

Los banquillos y las mesitas multicolores forman así parte del alegre conjunto de juego.



# Mobiliario - MOBILIARIO



Mesa de picnic  
sintética  
**REF. P531** • p. 339



Mesa de picnic infantil  
**REF. P560** • p. 339




Banco de cuentos  
**REF. P571** • p. 340



Banco de cuentos  
**REF. P591** • p. 341



Círculo de cuentos  
**REF. P590** • p. 342



Cuenta cuentos  
**REF. P570** • p. 343



Banquillo infantil  
**REF. P540** • p. 344



Banco de jóvenes  
**REF. P840** • p. 344



Punto de encuentro  
**REF. P350** • p. 345



Bancos de madera  
**REF. P200** • p. 346



Bancos de madera  
**REF. P210** • p. 346



Mesas de picnic  
**REF. P521** • p. 347

## ECO-play®

Mobiliario de madera **ROBINIA** • p. 306



Banco  
**REF. P550** • p. 335



Mesa  
**REF. P551** • p. 335



Banco & mesa de madera  
robinia  
**REF. P550+P551** • p. 335

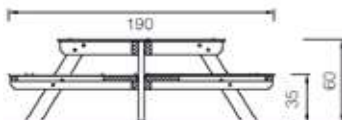
## Mesa de picnic sintética - P531

∅ 1,9 x H 0,6 m

2 - 8

1 ☺ - 3 ☺

A003 (4 unidades necesarias)



### Materiales:

- clase de madera: pino impregnado
- planchas de 45 x 95 mm
- planchas de polietileno de 12 mm de grosor; fortalezado

Una mesa redonda con banquillos incluidos, constituida de polietileno. Puede ser fijada al suelo mediante las abrazaderas de fijación. Entregada no montada.



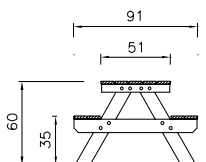
## Mesa de picnic infantil - P560

1,2 x 1,0 x 0,6 m

2 - 8

1 ☺ - 1,5 ☺

A003 (4 unidades necesarias)



### Materiales:

- clase de madera: pino impregnado
- planchas de 22 x 95 mm y de 35 x 95 mm

Una mesa muy sólida con banquillos incluidos, fabricada especialmente para los pequeños. Puede ser fijada al suelo mediante las abrazaderas de fijación. Entregada no montada.



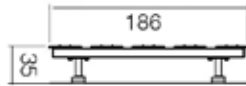
# Banco de cuentos

P571 (5 asientos)

1,9 x 0,4 x 0,4 m

3 - 10

2 ☹ - 0,5 ☹



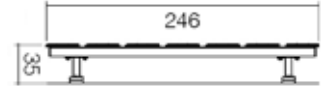
**A003** (abrazadera de fijación - 2 unidades necesarias)  
Se entregan montados

P572 (7 asientos)

2,5 x 0,4 x 0,4 m

3 - 10

2 ☹ - 0,5 ☹



**A003** (abrazadera de fijación - 2 unidades necesarias)  
Se entregan montados



## Materiales:

- clases de madera: alerce y paduk
- postes cuadrados (9 x 9 cm y 12 x 12 cm)
- asientos de polietileno combinados de colores distintos según disponibilidad
- soportes metálicos recubiertos con poliéster

P571




**P591 (5 asientos)**

1,9 x 0,7 x 0,4 m

4 - 10

2 ⊖ - 1 ⊕



**A003** (abrazadera de fijación - 4 unidades necesarias)

**P592 (9 asientos)**

3,3 x 1,0 x 0,4 m

4 - 10

2 ⊖ - 1,5 ⊕



**A003** (abrazadera de fijación - 6 unidades necesarias)

**P593 (13 asientos)**

4,7 x 1,0 x 0,4 m

4 - 10

2 ⊖ - 2 ⊕



**A003** (abrazadera de fijación - 8 unidades necesarias)

**P594 (17 asientos)**

6,1 x 1,0 x 0,4 m

4 - 10

2 ⊖ - 2,5 ⊕



**A003** (abrazadera de fijación - 10 unidades necesarias)





## Círculo de cuentos - P590

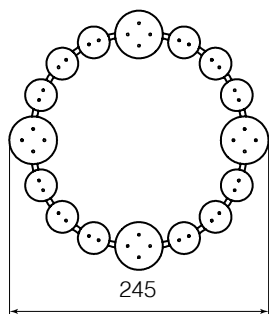
P590 (16 asientos)

Ø 2,5 x H 0,4 m

4 - 10

2 ☹ - 2 ☺

A003 (abrazadera de fijación -  
8 unidades necesarias)




### Materiales:


- clase de madera: roble
- postes cuadrados (12 x 12 cm)
- asientos de polietileno combinados de colores distintos según disponibilidad
- soportes metálicos recubiertos con poliéster



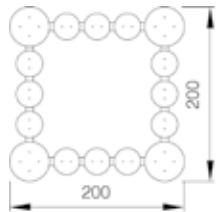
## Cuenta cuentos - P570 » P580

P570 (16 asientos)

 2,0 x 2,0 x 0,4 m


 4 - 10

 2 ⊖ - 2 ⊕



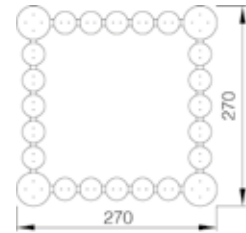
**A003** (abrazadera de fijación - 8 unidades necesarias)

P580 (24 asientos)

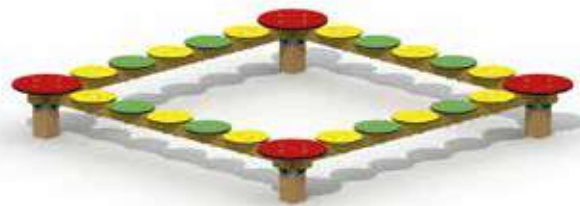
 2,7 x 2,7 x 0,4 m

 4 - 10

 2 ⊖ - 2 ⊕



**A003** (abrazadera de fijación - 12 unidades necesarias)



### Materialen:

- clases de madera: alerce y roble
- postes cuadrados (9 x 9cm y 12 x 12cm)
- asientos de polietileno combinados de colores distintos según disponibilidad
- entregado montado en gran parte

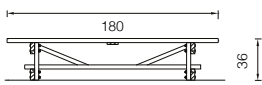
P570



## Banquillo infantil - P540 » P541

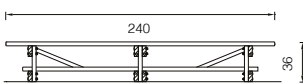
P540

1,8 x 0,4 x 0,4 m



P541

2,4 x 0,4 x 0,4 m



3 - 10

**A003** (abrazadera de fijación -  
4 unidades necesarias)  
Entregado montado

**Materiales:**

- clase de madera: pino impregnado



## Banco de juvenes - P840 » P841

P840 (madera tropical)



P841 (pino impregnado)



2,0 x 0,6 x 0,5 m

4 - 18

**A003** (abrazadera de fijación -  
4 unidades necesarias)  
Entregado montado


**Materiales:**


- clases de madera: madera tropical tratada una sola vez con un producto de protección (P840) y pino impregnado bajo presión (P841)
- soportes metálicos recubiertos con poliéster





## Punto de encuentro - P350 » P351


P350 (sin pantalla)

 3,1 x 2,7 x 2,9 m



 10 - 18

 2 ☹ - 6 ☺ 

P351 (con pantalla)

 3,3 x 3,0 x 2,9 m

 10 - 18

 2 ☹ - 7,5 ☺ 



### Materiales:

- techo de planchas de polietileno
- postes de alerce aserrados fuera de la zona del corazón
- soportes metálicos a fijar en en suelo
- mesita de polietileno
- abrazaderas recubiertas con poliéster
- pantalla constituida de planchas de alerce

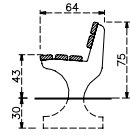


# Bancos de madera

P200A (madera tropical no tratada - P201A (pino impregnado bajo presión) • 5 tablas de madera

2,0 x 0,7 x 0,8 m

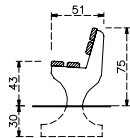
2 ☺ - 2 ☻



P200B (madera tropical no tratada) - P201B (pino impregnado bajo presión) • 4 tablas de madera

2,0 x 0,6 x 0,8 m

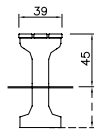
2 ☺ - 2 ☻



P210 (madera tropical no tratada) - P211 (pino impregnado bajo presión) • 3 tablas de madera

2,0 x 0,4 x 0,5 m

2 ☺ - 2 ☻



## Materiales:

- base: hormigón reforzado
- las tablas de madera dura 35 x 120 mm
- las tablas de pino 45 x 120 mm

P201B



P200A



## Mesas de picnic - P520 » P524

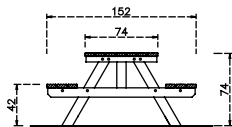
Las mesas de picnic se entregan parcialmente montadas. Se puede anclar los modelos independientes con unos aceros de fijación (REF. T600 – 4 unidades necesarias).

### Materiales:

- clase de madera: pino impregnado bajo presión
- las tablas 35 x 95 mm (P521, P522, P524) - las tablas 45 x 95 mm (P520) - las tablas 40 x 140 mm (P523)



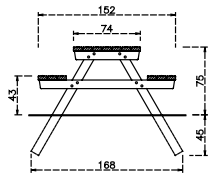
2 ☺ - 1 ☻



P520



2 ☺ - 2 ☻



(anclaje en el suelo)



P521 (longitud 1,6 m)



P522 (longitud 2,0 m)

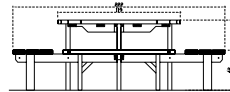


P524 (longitud 2,4 m)

P523



2 ☺ - 2 ☻



P523 (longitud 2,3 m)

P523



P520





# Empalizadas & vallas de madera

Las vallas en un terreno de juego sirven para retener la arena, las virutas, las cortezas o las gravas. Ellas también delimitan el área de juego y mantienen los amortiguadores en el suelo.






## Empalizadas & vallas de madera - EMPALIZADAS Y VALLAS DE MADERA



Cercas con postes  
redondos  
**REF. R906** • p. 351



Cercas con planchas  
**REF. A950** • p. 351



Cercas con arriate  
macizo  
**REF. A180** • p. 352



Cercas de travesaños  
horizontales  
**REF. B260** • p. 353



Cercas de travesaños  
verticales  
**REF. B060** • p. 353



Up & down  
**REF. A100X** • p. 354



Valla de madera Patio  
**REF. 2110** • p. 355



Valla decorativa  
**REF. D080** • p. 355



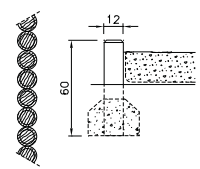
# Cercas con postes redondos

Postes redondos bien fresados y coronados en los puntos extremos.

**Clase de madera:**

- pino impregnado

Ventaja: gracias a la forma redonda de los postes, pueden colocarse en curva.



REF.	Diámetro	Longitud
R906Y	10 cm	60 cm
R908Y	10 cm	80 cm
R910Y	10 cm	100 cm
R1206Y	12 cm	60 cm
R1208Y	12 cm	80 cm
R1210Y	12 cm	100 cm
R1212Y	12 cm	120 cm
R1214Y	12 cm	140 cm
R1216Y	12 cm	160 cm



## Cercas con planchas

### REF. A950

Planchas de 45 x 95 mm con diferentes longitudes, por metro

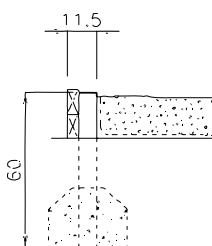
### REF. A706

Poste 0,6 m (7 x 7 cm), por unidad

Las planchas horizontales se fijan a los postes verticales mediante tornillos adecuados.

#### Clase de madera:

- pino impregnado



## Cercas con arriate macizo

Una cerca de 2 o 3 tablas horizontales con espiga y mortaja y encajan en el poste para la ranura. La tabla superior no tiene espiga y encima de ésta hay una tabla para sentarse con escuadras para sostenerla.

### REF. A180 - tabla maciza con espiga

L 1,8 m (2,8 x 14,5 cm)

### REF. A181 - tabla maciza sin espiga

L 1,8 m (2,8 x 14,5 cm)

### REF. A090 - poste con ranura

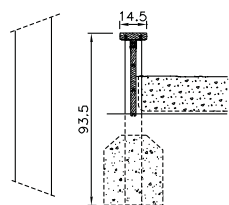

L 0,9 m (9 x 9 cm)

### REF. A002 - tabla superior

(3,5 x 14,5 cm) por metro

### REF. A003 - escuadra de fijación

(con tornillos adecuados)



#### Avíos:

- de 2 a 3 tablas por cada 1,8 m. Entre éstas, siempre una sin espiga
- 1 poste con ranura por cada 1,8 m con un poste extra para las esquinas (siempre se pone 2 unidades en las esquinas)
- 6 escuadras por cada 1,8 m con 2 tornillos por escuadra
- 1 tabla superior a lijar en las esquinas en el propio terreno

#### Clase de madera:

- pino impregnado

## Cercas de travesaños horizontales

Nuevos travesaños de roble o pino blanco que se colocan el uno sobre el otro fijados con clavos largos o tornillos de alambre. Roble y pino blanco impregnados bajo presión.

**REF. B260**

L 2,6 m x L 0,2 m x A 0,1 m - roble

**REF. B180**

L 1,8 m x L 0,2 m x A 0,1 m - roble

**REF. B000**

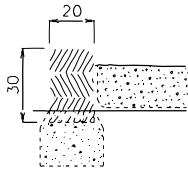
L 1,8 m x L 0,11 m x A 0,14 m - pino blanco

**REF. B001**

L 2,5 m x L 0,11 m x A 0,14 m - pino blanco

**Clases de madera:**

- roble o pino blanco



**B260**



**B000**

## Cercas de travesaños verticales

Nuevos travesaños de roble con una cara plana a poner verticalmente el uno con el otro para cercar. Roble impregnado bajo presión.

**REF. B060**

L 0,6 m x L 0,2 m x A 0,1 m

**REF. B090**

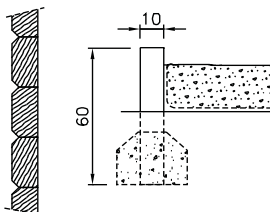
L 0,9 m x L 0,2 m x A 0,1 m

**REF. B120**

L 1,2 m x L 0,2 m x A 0,1 m

**Clase de madera:**

- roble



## Up & down

Una cerca de postes redondos en la que los niños pueden trepar en el poste más bajo y así pasar de un poste al otro quedándose en el mismo terreno de juego. Es una manera ideal para cercar los columpios del resto de los juegos o para retener las pelotas que se vayan rodando. Además esa cerca evita que los niños se vayan a la calle de improviso.

### REF. A100 Y (por metro lineal cercado)

poste más alto arriba del suelo: 1,0 m (longitud total del poste 1,6 m)

poste más bajo arriba del suelo: 0,2 m (longitud total del poste 0,8 m)

#### Materiales:

- postes fresados (Ø 12 cm)


#### Clase de madera:

- pino impregnado



## Valla de madera Patio

REF. 2110

 L 1,8 x A 1,0 m

### Materiales:


- clase de madera: pino impregnado
- listones: 35 x 35 mm
- distancia entre los listones: +/- 20 mm
- planchas largas: 24 x 57 mm



Empalizadas & vallas de madera

## Valla decorativa

REF. D080

 L 1,8 x A 0,8 m

### Materiales:

- clase de madera: pino impregnado
- planchas: 22 x 57 mm
- planchas largas: 35 x 57 mm



europ<sup>l</sup>ay.eu

